

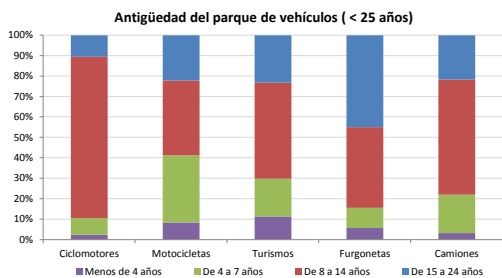


Demografía

Población a 1/1/2014 (*)	6.506
Hombres	3.338
Mujeres	3.168
(*) Fuente: INE	
Censo de conductores a 31/12/2014	3.199
Hombres	2.071
Mujeres	1.128

Parque de vehículos automóviles

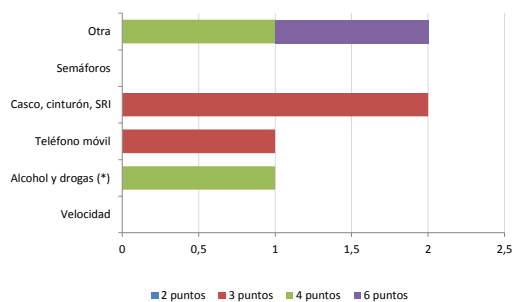
		Antigüedad media (parque con menos de 25 años)
Total a 31/12/2014	4.013	11,2
Ciclomotores	218 (5%)	12,1
Motocicletas	245 (6%)	10,7
Turismos	2.619 (65%)	10,9
Furgonetas	336 (8%)	14,3
Camiones	475 (12%)	11,5



Seguridad vial

Convenio Básico Bilateral con la DGT	No
Smart Cities	No
Carta Europea de la Seguridad Vial	No
Policía Local	Sí
Notificación a través de DEV	No
Publicación de edictos en TESTRA	No
Sanciones con detracción de puntos, 2014	6
Puntos detraídos, 2014	23

Sanciones con detracción de puntos



(*) La distribución es:

1 alcohol
0 drogas

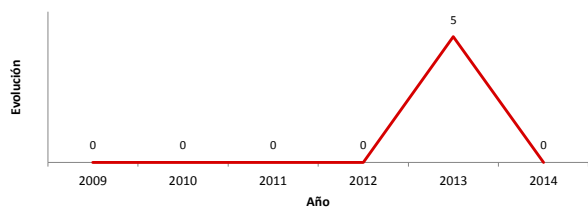
Vehículos sin ITV en vigor (parque con menos de 25 años)

Motocicletas	27%
Turismos	6%
Resto	16%

Siniestralidad vial 2014

	Vías Urbanas 2014			Vías Interurbanas 2014		
	Fallecidos	Heridos Hospitalizados	Heridos Leves	Fallecidos	Heridos Hospitalizados	Heridos Leves
Bicicletas	0	0	0	0	0	0
Ciclomotores	0	0	0	0	0	0
Motocicletas	0	0	0	0	0	2
Turismos	0	0	0	0	0	10
Furgonetas	0	0	0	0	0	0
Camiones	0	0	0	0	0	0
Autobuses	0	0	0	0	0	0
Otros vehículos	0	0	0	0	0	0
Peatones	0	0	0	0	0	0
Total	0	0	0	0	0	12

Accidentes con víctimas en vías urbanas



Fallecidos y heridos hospitalizados en vías urbanas

