



Municipio: **Villamanta**

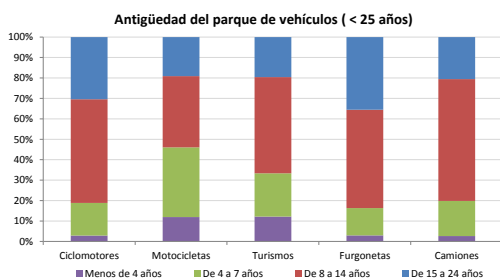
Provincia: **Madrid**

Demografía

Población a 1/1/2014 (*)	2.507
Hombres	1.262
Mujeres	1.245
(*) Fuente: INE	
Censo de conductores a 31/12/2014	1.271
Hombres	757
Mujeres	514

Parque de vehículos automóviles

		Antigüedad media (parque con menos de 25 años)
Total a 31/12/2014	1.790	10,8
Ciclomotores	69 (4%)	11,9
Motocicletas	158 (9%)	10,1
Turismos	1.189 (66%)	10,5
Furgonetas	171 (10%)	13,5
Camiones	156 (9%)	11,3



Vehículos sin ITV en vigor (parque con menos de 25 años)

Motocicletas	35%
Turismos	6%
Resto	14%

Seguridad vial

Convenio Básico Bilateral con la DGT	Sí
Smart Cities	No
Carta Europea de la Seguridad Vial	No
Policía Local	Sí
Notificación a través de DEV	No
Publicación de edictos en TESTRA	No
Sanciones con detracción de puntos, 2014	0
Puntos detraídos, 2014	0

Sanciones con detracción de puntos



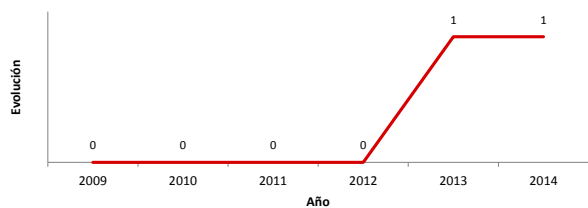
(*) La distribución es:

0 alcohol
0 drogas

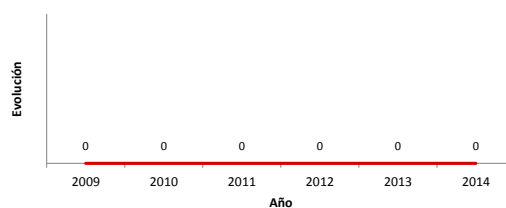
Siniestralidad vial 2014

	Vías Urbanas 2014			Vías Interurbanas 2014		
	Fallecidos	Heridos Hospitalizados	Heridos Leves	Fallecidos	Heridos Hospitalizados	Heridos Leves
Bicicletas	0	0	0	0	0	0
Ciclomotores	0	0	0	0	0	0
Motocicletas	0	0	0	0	0	1
Turismos	0	0	3	0	0	5
Furgonetas	0	0	0	0	0	3
Camiones	0	0	0	0	0	0
Autobuses	0	0	0	0	0	0
Otros vehículos	0	0	0	0	0	0
Peatones	0	0	0	0	0	0
Total	0	0	3	0	0	9

Accidentes con víctimas en vías urbanas



Fallecidos y heridos hospitalizados en vías urbanas



Fecha de actualización: 9 de Septiembre de 2015