

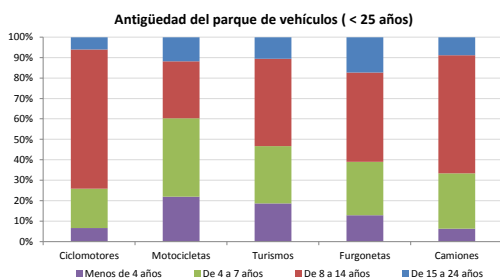


Demografía

Población a 1/1/2014 (*)	16.730
Hombres	8.186
Mujeres	8.544
(*) Fuente: INE	
Censo de conductores a 31/12/2014	8.705
Hombres	4.583
Mujeres	4.122

Parque de vehículos automóviles

		Antigüedad media (parque con menos de 25 años)
Total a 31/12/2014	8.891	8,8
Ciclomotores	166 (2%)	10,3
Motocicletas	775 (9%)	8,1
Turismos	7.001 (79%)	8,7
Furgonetas	498 (6%)	10,1
Camiones	385 (4%)	9,6



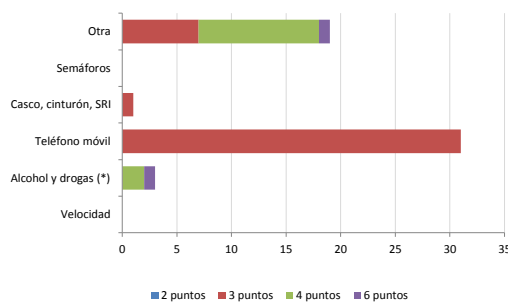
Vehículos sin ITV en vigor (parque con menos de 25 años)

Motocicletas	22%
Turismos	6%
Resto	13%

Seguridad vial

Convenio Básico Bilateral con la DGT	Sí
Smart Cities	No
Carta Europea de la Seguridad Vial	No
Policía Local	Sí
Notificación a través de DEV	No
Publicación de edictos en TESTRA	No
Sanciones con detracción de puntos, 2014	54
Puntos detraídos, 2014	181

Sanciones con detracción de puntos



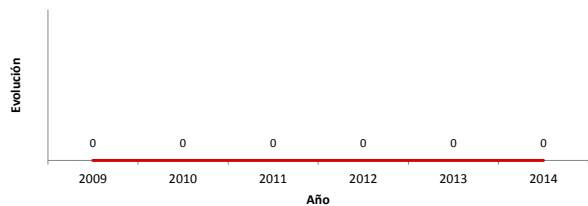
(*) La distribución es:

3 alcohol
0 drogas

Siniestralidad vial 2014

	Vías Urbanas 2014			Vías Interurbanas 2014		
	Fallecidos	Heridos Hospitalizados	Heridos Leves	Fallecidos	Heridos Hospitalizados	Heridos Leves
Bicicletas	0	0	0	0	0	0
Ciclomotores	0	0	0	0	0	1
Motocicletas	0	0	0	0	0	1
Turismos	0	0	0	0	0	10
Furgonetas	0	0	0	0	0	0
Camiones	0	0	0	0	0	0
Autobuses	0	0	0	0	0	0
Otros vehículos	0	0	0	0	0	0
Peatones	0	0	0	0	0	0
Total	0	0	0	0	0	12

Accidentes con víctimas en vías urbanas



Fallecidos y heridos hospitalizados en vías urbanas

