

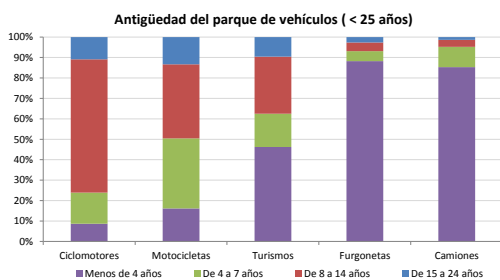


Demografía

Población a 1/1/2014 (*)	1.445
Hombres	748
Mujeres	697
(*) Fuente: INE	
Censo de conductores a 31/12/2014	879
Hombres	505
Mujeres	374

Parque de vehículos automóviles

		Antigüedad media (parque con menos de 25 años)
Total a 31/12/2014	3.818	4,4
Ciclomotores	46 (1%)	10,8
Motocicletas	115 (3%)	9,0
Turismos	1.399 (37%)	6,7
Furgonetas	964 (25%)	2,5
Camiones	1.270 (33%)	2,7



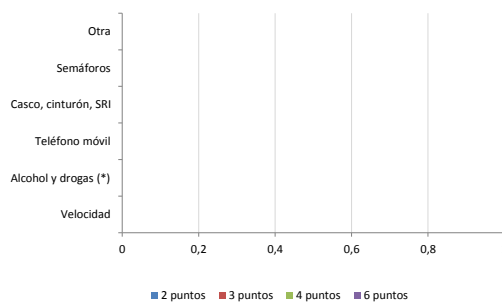
Vehículos sin ITV en vigor (parque con menos de 25 años)

Motocicletas	31%
Turismos	7%
Resto	3%

Seguridad vial

Convenio Básico Bilateral con la DGT	No
Smart Cities	No
Carta Europea de la Seguridad Vial	No
Policía Local	No
Notificación a través de DEV	No
Publicación de edictos en TESTRA	No
Sanciones con detracción de puntos, 2014	0
Puntos detraídos, 2014	0

Sanciones con detracción de puntos



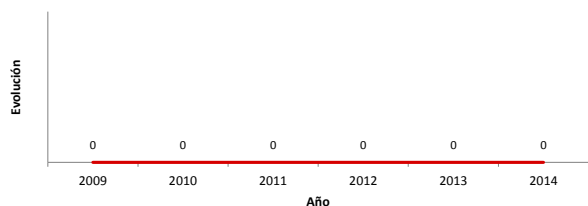
(*) La distribución es:

0 alcohol
0 drogas

Siniestralidad vial 2014

	Vías Urbanas 2014			Vías Interurbanas 2014		
	Fallecidos	Heridos Hospitalizados	Heridos Leves	Fallecidos	Heridos Hospitalizados	Heridos Leves
Bicicletas	0	0	0	0	0	0
Ciclomotores	0	0	0	0	0	0
Motocicletas	0	0	0	0	0	0
Turismos	0	0	0	0	1	5
Furgonetas	0	0	0	0	0	1
Camiones	0	0	0	0	0	0
Autobuses	0	0	0	0	0	0
Otros vehículos	0	0	0	0	0	0
Peatones	0	0	0	0	0	0
Total	0	0	0	0	1	6

Accidentes con víctimas en vías urbanas



Fallecidos y heridos hospitalizados en vías urbanas

