

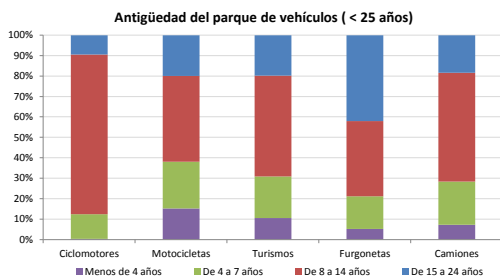


Demografía

Población a 1/1/2014 (*)	7.301
Hombres	3.683
Mujeres	3.618
(*) Fuente: INE	
Censo de conductores a 31/12/2014	3.892
Hombres	2.458
Mujeres	1.434

Parque de vehículos automóviles

		Antigüedad media (parque con menos de 25 años)
Total a 31/12/2014	4.836	11,0
Ciclomotores	298 (6%)	12,2
Motocicletas	288 (6%)	10,4
Turismos	3.219 (67%)	10,7
Furgonetas	397 (8%)	13,5
Camiones	531 (11%)	10,6



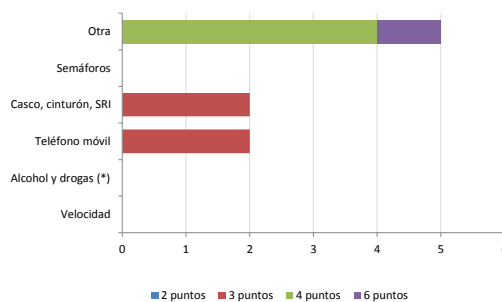
Vehículos sin ITV en vigor (parque con menos de 25 años)

Motocicletas	24%
Turismos	8%
Resto	13%

Seguridad vial

Convenio Básico Bilateral con la DGT	Sí
Smart Cities	No
Carta Europea de la Seguridad Vial	No
Policía Local	Sí
Notificación a través de DEV	Sí
Publicación de edictos en TESTRA	No
Sanciones con detracción de puntos, 2014	9
Puntos detraídos, 2014	34

Sanciones con detracción de puntos



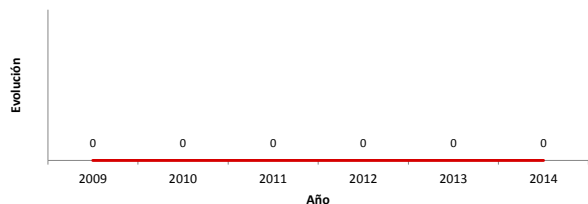
(*) La distribución es:

0 alcohol
0 drogas

Siniestralidad vial 2014

	Vías Urbanas 2014			Vías Interurbanas 2014		
	Fallecidos	Heridos Hospitalizados	Heridos Leves	Fallecidos	Heridos Hospitalizados	Heridos Leves
Bicicletas	0	0	0	0	0	0
Ciclomotores	0	0	0	0	0	0
Motocicletas	0	0	0	0	0	2
Turismos	0	0	0	0	1	11
Furgonetas	0	0	0	0	0	0
Camiones	0	0	0	0	0	2
Autobuses	0	0	0	0	0	0
Otros vehículos	0	0	0	0	0	1
Peatones	0	0	0	0	0	0
Total	0	0	0	0	1	16

Accidentes con víctimas en vías urbanas



Fallecidos y heridos hospitalizados en vías urbanas

