



Demografía

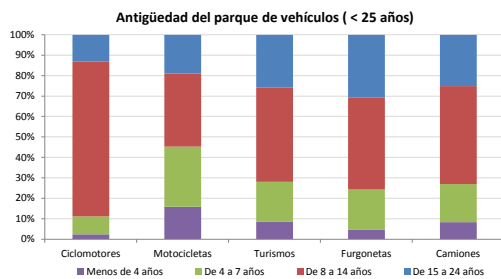
Población a 1/1/2014 (*)	26.280
Hombres	13.174
Mujeres	13.106

(*) Fuente: INE

Censo de conductores a 31/12/2014	15.012
Hombres	8.918
Mujeres	6.094

Parque de vehículos automóviles

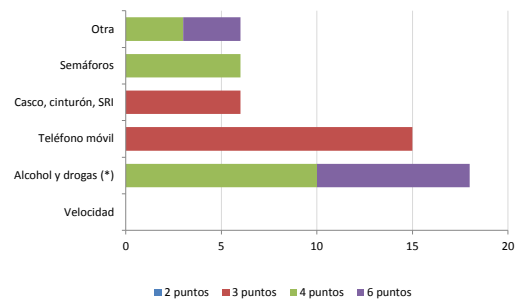
		Antigüedad media (parque con menos de 25 años)
Total a 31/12/2014	19.185	11,3
Ciclomotores	1.819 (9%)	12,4
Motocicletas	1.558 (8%)	9,9
Turismos	11.725 (61%)	11,3
Furgonetas	1.812 (9%)	12,3
Camiones	1.554 (8%)	11,3



Seguridad vial

Convenio Básico Bilateral con la DGT	Sí
Smart Cities	No
Carta Europea de la Seguridad Vial	No
Policía Local	Sí
Notificación a través de DEV	Sí
Publicación de edictos en TESTRA	Sí
Sanciones con detracción de puntos, 2014	51
Puntos detraídos, 2014	205

Sanciones con detracción de puntos



(*) La distribución es:

18 alcohol
0 drogas

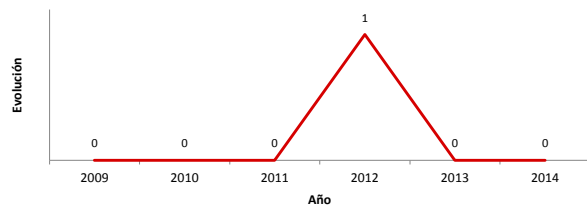
Vehículos sin ITV en vigor (parque con menos de 25 años)

Motocicletas	30%
Turismos	10%
Resto	14%

Siniestralidad vial 2014

	Vías Urbanas 2014			Vías Interurbanas 2014		
	Fallecidos	Heridos Hospitalizados	Heridos Leves	Fallecidos	Heridos Hospitalizados	Heridos Leves
Bicicletas	0	0	0	0	0	0
Ciclomotores	0	0	0	0	1	0
Motocicletas	0	0	0	0	0	0
Turismos	0	0	0	1	1	11
Furgonetas	0	0	0	0	1	5
Camiones	0	0	0	0	0	1
Autobuses	0	0	0	0	0	0
Otros vehículos	0	0	0	0	0	0
Peatones	0	0	0	0	0	0
Total	0	0	0	1	3	17

Accidentes con víctimas en vías urbanas



Fallecidos y heridos hospitalizados en vías urbanas

