



Municipio: **Yecla**

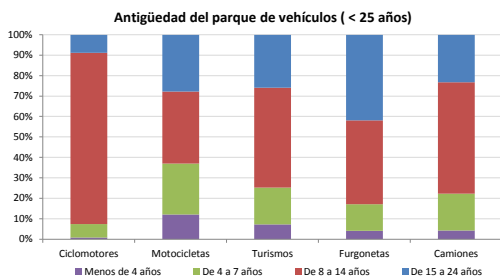
Provincia: **Murcia**

### Demografía

Población a 1/1/2014 (*)	34.130
Hombres	17.114
Mujeres	17.016
(*) Fuente: INE	
Censo de conductores a 31/12/2014	20.832
Hombres	11.998
Mujeres	8.834

### Parque de vehículos automóviles

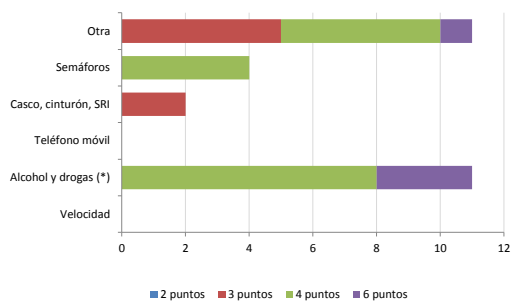
		Antigüedad media (parque con menos de 25 años)
Total a 31/12/2014	24.385	11,8
Ciclomotores	2.086 (9%)	12,7
Motocicletas	1.889 (8%)	11,4
Turismos	15.718 (64%)	11,5
Furgonetas	1.828 (7%)	13,7
Camiones	2.542 (10%)	11,6



### Seguridad vial

Convenio Básico Bilateral con la DGT	Sí
Smart Cities	No
Carta Europea de la Seguridad Vial	No
Policía Local	Sí
Notificación a través de DEV	No
Publicación de edictos en TESTRA	Sí
Sanciones con detracción de puntos, 2014	28
Puntos detraídos, 2014	113

### Sanciones con detracción de puntos



(\*) La distribución es:

11 alcohol  
0 drogas

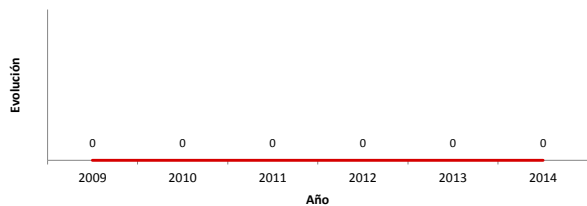
### Vehículos sin ITV en vigor (parque con menos de 25 años)

Motocicletas	30%
Turismos	8%
Resto	16%

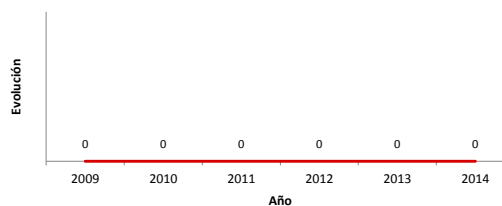
### Siniestralidad vial 2014

	Vías Urbanas 2014			Vías Interurbanas 2014		
	Fallecidos	Heridos Hospitalizados	Heridos Leves	Fallecidos	Heridos Hospitalizados	Heridos Leves
Bicicletas	0	0	0	0	0	0
Ciclomotores	0	0	0	0	1	0
Motocicletas	0	0	0	1	0	0
Turismos	0	0	0	0	0	17
Furgonetas	0	0	0	0	0	0
Camiones	0	0	0	0	0	0
Autobuses	0	0	0	0	0	0
Otros vehículos	0	0	0	0	0	0
Peatones	0	0	0	0	1	0
<b>Total</b>	<b>0</b>	<b>0</b>	<b>0</b>	<b>1</b>	<b>2</b>	<b>17</b>

### Accidentes con víctimas en vías urbanas



### Fallecidos y heridos hospitalizados en vías urbanas



Fecha de actualización: 9 de Septiembre de 2015