



Municipio: **Redondela**

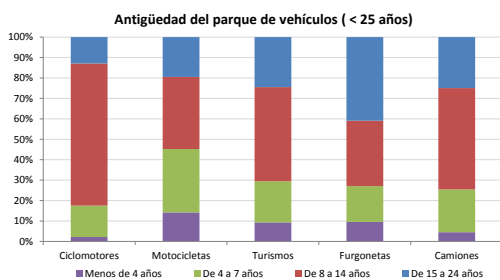
Provincia: **Pontevedra**

Demografía

Población a 1/1/2014 (*)	29.909
Hombres	14.656
Mujeres	15.253
(*) Fuente: INE	
Censo de conductores a 31/12/2014	18.979
Hombres	10.588
Mujeres	8.391

Parque de vehículos automóviles

		Antigüedad media (parque con menos de 25 años)
Total a 31/12/2014	22.583	11,2
Ciclomotores	1.102 (5%)	12,1
Motocicletas	2.107 (9%)	9,9
Turismos	16.464 (73%)	11,2
Furgonetas	892 (4%)	13,2
Camiones	1.548 (7%)	11,6



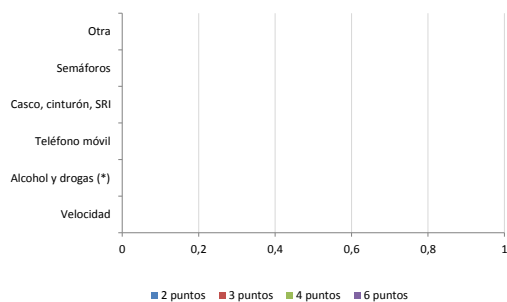
Vehículos sin ITV en vigor (parque con menos de 25 años)

Motocicletas	24%
Turismos	8%
Resto	15%

Seguridad vial

Convenio Básico Bilateral con la DGT	No
Smart Cities	No
Carta Europea de la Seguridad Vial	No
Policía Local	Sí
Notificación a través de DEV	No
Publicación de edictos en TESTRA	No
Sanciones con detracción de puntos, 2014	0
Puntos detraídos, 2014	0

Sanciones con detracción de puntos



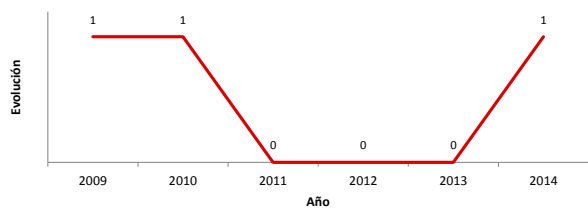
(*) La distribución es:

0 alcohol
0 drogas

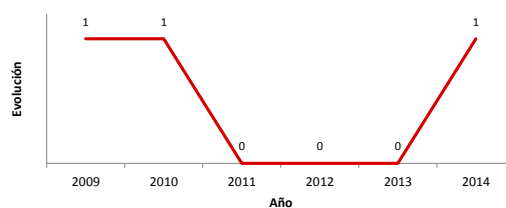
Siniestralidad vial 2014

	Vías Urbanas 2014			Vías Interurbanas 2014		
	Fallecidos	Heridos Hospitalizados	Heridos Leves	Fallecidos	Heridos Hospitalizados	Heridos Leves
Bicicletas	0	0	0	0	0	2
Ciclomotores	0	0	0	0	0	4
Motocicletas	0	0	0	0	0	4
Turismos	0	0	0	0	1	66
Furgonetas	0	0	0	0	0	10
Camiones	0	0	0	1	0	4
Autobuses	0	0	0	0	0	0
Otros vehículos	0	0	0	0	0	0
Peatones	0	1	0	0	0	2
Total	0	1	0	1	1	92

Accidentes con víctimas en vías urbanas



Fallecidos y heridos hospitalizados en vías urbanas



Fecha de actualización: 9 de Septiembre de 2015