



Municipio: **Aldaia**

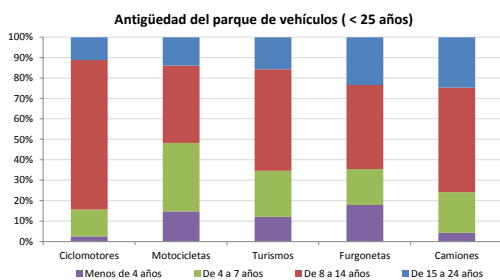
Provincia: **Valencia/València**

### Demografía

Población a 1/1/2014 (*)	31.000
Hombres	15.493
Mujeres	15.507
(*) Fuente: INE	
Censo de conductores a 31/12/2014	17.822
Hombres	10.699
Mujeres	7.123

### Parque de vehículos automóviles

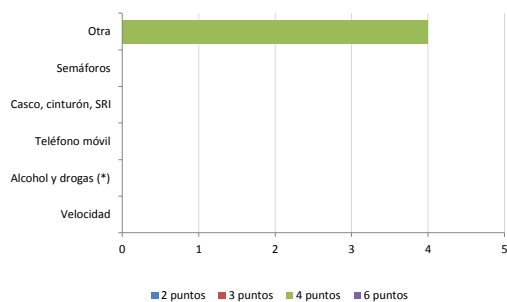
		Antigüedad media (parque con menos de 25 años)
Total a 31/12/2014	19.066	10,2
Ciclomotores	961 (5%)	11,9
Motocicletas	1.583 (8%)	9,2
Turismos	13.589 (71%)	10,0
Furgonetas	859 (5%)	10,8
Camiones	1.713 (9%)	11,6



### Seguridad vial

Convenio Básico Bilateral con la DGT	Sí
Smart Cities	No
Carta Europea de la Seguridad Vial	No
Policía Local	Sí
Notificación a través de DEV	No
Publicación de edictos en TESTRA	No
Sanciones con detracción de puntos, 2014	4
Puntos detraídos, 2014	16

### Sanciones con detracción de puntos



(\*) La distribución es:

0 alcohol  
0 drogas

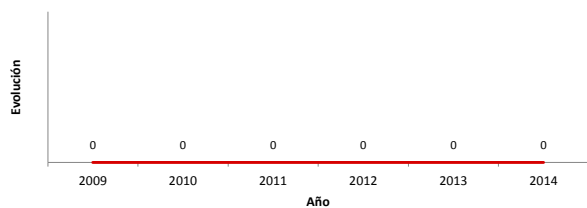
### Vehículos sin ITV en vigor (parque con menos de 25 años)

Motocicletas	25%
Turismos	9%
Resto	20%

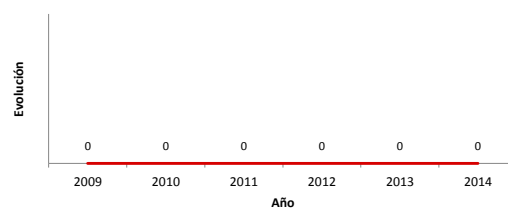
### Siniestralidad vial 2014

	Vías Urbanas 2014			Vías Interurbanas 2014		
	Fallecidos	Heridos Hospitalizados	Heridos Leves	Fallecidos	Heridos Hospitalizados	Heridos Leves
Bicicletas	0	0	0	0	0	3
Ciclomotores	0	0	0	0	0	1
Motocicletas	0	0	0	0	0	3
Turismos	0	0	0	0	0	22
Furgonetas	0	0	0	0	0	0
Camiones	0	0	0	0	0	0
Autobuses	0	0	0	0	0	0
Otros vehículos	0	0	0	0	0	0
Peatones	0	0	0	0	0	0
<b>Total</b>	<b>0</b>	<b>0</b>	<b>0</b>	<b>0</b>	<b>0</b>	<b>29</b>

### Accidentes con víctimas en vías urbanas



### Fallecidos y heridos hospitalizados en vías urbanas



Fecha de actualización: 9 de Septiembre de 2015