



Municipio: **Oliva**

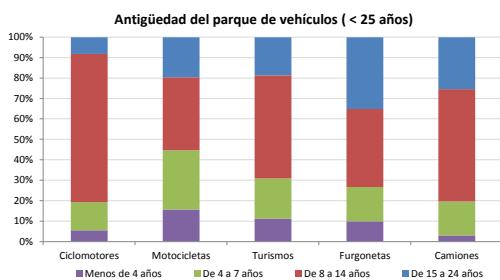
Provincia: **Valencia/València**

Demografía

Población a 1/1/2014 (*)	26.782
Hombres	13.351
Mujeres	13.431
(*) Fuente: INE	
Censo de conductores a 31/12/2014	15.501
Hombres	9.117
Mujeres	6.384

Parque de vehículos automóviles

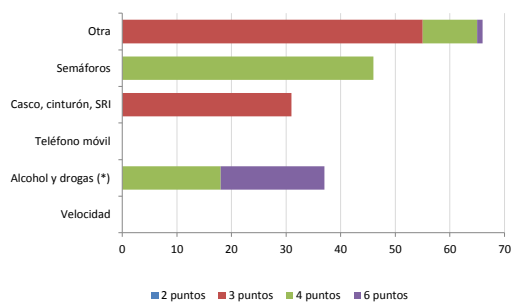
		Antigüedad media (parque con menos de 25 años)
Total a 31/12/2014	20.022	10,7
Ciclomotores	2.452 (12%)	11,5
Motocicletas	1.900 (9%)	9,8
Turismos	12.405 (62%)	10,5
Furgonetas	757 (4%)	12,4
Camiones	1.886 (9%)	11,9



Seguridad vial

Convenio Básico Bilateral con la DGT	Sí
Smart Cities	No
Carta Europea de la Seguridad Vial	No
Policía Local	Sí
Notificación a través de DEV	No
Publicación de edictos en TESTRA	No
Sanciones con detracción de puntos, 2014	180
Puntos detráidos, 2014	674

Sanciones con detracción de puntos



(*) La distribución es:

37 alcohol
0 drogas

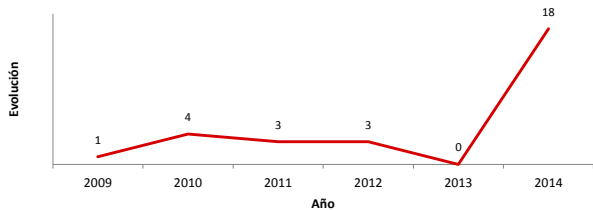
Vehículos sin ITV en vigor (parque con menos de 25 años)

Motocicletas	31%
Turismos	12%
Resto	18%

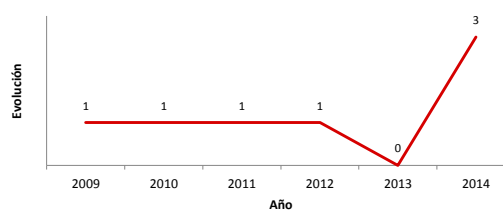
Siniestralidad vial 2014

	Vías Urbanas 2014			Vías Interurbanas 2014		
	Fallecidos	Heridos Hospitalizados	Heridos Leves	Fallecidos	Heridos Hospitalizados	Heridos Leves
Bicicletas	0	0	1	0	0	1
Ciclomotores	0	1	7	0	1	1
Motocicletas	0	0	4	0	2	5
Turismos	1	0	11	2	3	33
Furgonetas	0	0	0	0	0	6
Camiones	0	0	0	0	0	0
Autobuses	0	0	0	0	0	0
Otros vehículos	0	0	0	0	0	0
Peatones	0	1	2	0	0	0
Total	1	2	25	2	6	46

Accidentes con víctimas en vías urbanas



Fallecidos y heridos hospitalizados en vías urbanas



Fecha de actualización: 9 de Septiembre de 2015