



Municipio: **Calatayud**

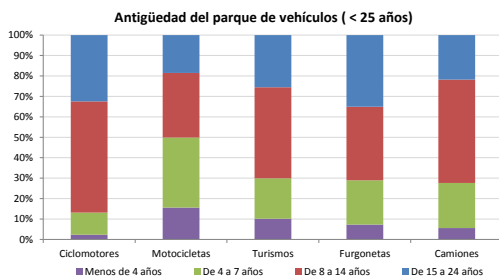
Provincia: **Zaragoza**

### Demografía

Población a 1/1/2014 (*)	20.658
Hombres	10.259
Mujeres	10.399
(*) Fuente: INE	
Censo de conductores a 31/12/2014	10.971
Hombres	6.717
Mujeres	4.254

### Parque de vehículos automóviles

		Antigüedad media (parque con menos de 25 años)
Total a 31/12/2014	12.430	11,2
Ciclomotores	728 (6%)	12,4
Motocicletas	806 (6%)	9,5
Turismos	8.279 (67%)	11,2
Furgonetas	942 (8%)	12,4
Camiones	1.158 (9%)	11,1



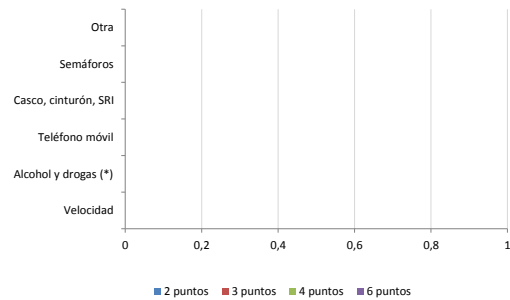
### Vehículos sin ITV en vigor (parque con menos de 25 años)

Motocicletas	26%
Turismos	7%
Resto	13%

### Seguridad vial

Convenio Básico Bilateral con la DGT	Sí
Smart Cities	No
Carta Europea de la Seguridad Vial	Sí
Policía Local	Sí
Notificación a través de DEV	No
Publicación de edictos en TESTRA	No
Sanciones con detracción de puntos, 2014	0
Puntos detráidos, 2014	0

### Sanciones con detracción de puntos



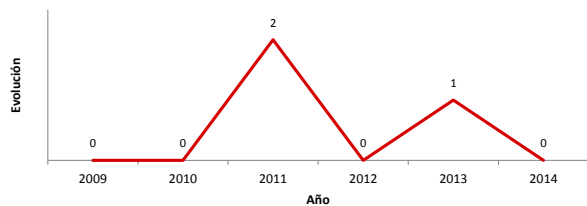
(\*) La distribución es:

0 alcohol  
0 drogas

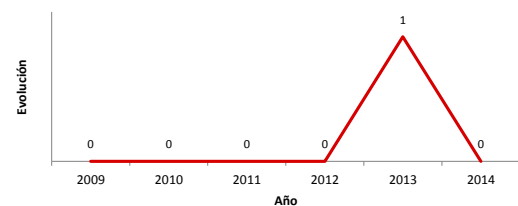
### Siniestralidad vial 2014

	Vías Urbanas 2014			Vías Interurbanas 2014		
	Fallecidos	Heridos Hospitalizados	Heridos Leves	Fallecidos	Heridos Hospitalizados	Heridos Leves
Bicicletas	0	0	0	0	0	0
Ciclomotores	0	0	0	0	0	0
Motocicletas	0	0	0	0	0	0
Turismos	0	0	0	1	15	
Furgonetas	0	0	0	0	3	
Camiones	0	0	0	0	0	
Autobuses	0	0	0	0	0	
Otros vehículos	0	0	0	0	0	
Peatones	0	0	0	0	0	
<b>Total</b>	<b>0</b>	<b>0</b>	<b>0</b>	<b>1</b>	<b>18</b>	

### Accidentes con víctimas en vías urbanas



### Fallecidos y heridos hospitalizados en vías urbanas



Fecha de actualización: 9 de Septiembre de 2015