



Municipio: **Alorcón**

Provincia: **Madrid**

### Demografía

Población a 1/1/2015 (*)	167.136
Hombres	81.069
Mujeres	86.067
(*) Fuente: INE	
Censo de conductores a 31/12/2015	88.957
Hombres	53.229
Mujeres	35.728

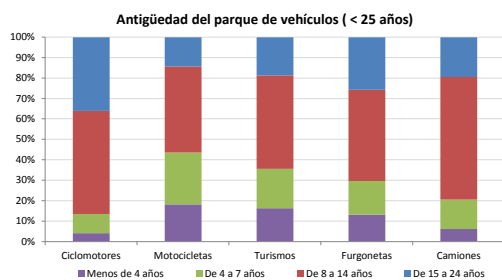
### Seguridad vial

Nº Convenio Básico Bilateral DGT	No
Nº ciudades inteligentes	Sí
Nº envía a la DGT datos accidentes	Sí
Sanciones con detracción de puntos, 2015	278
Puntos detraídos, 2015	938

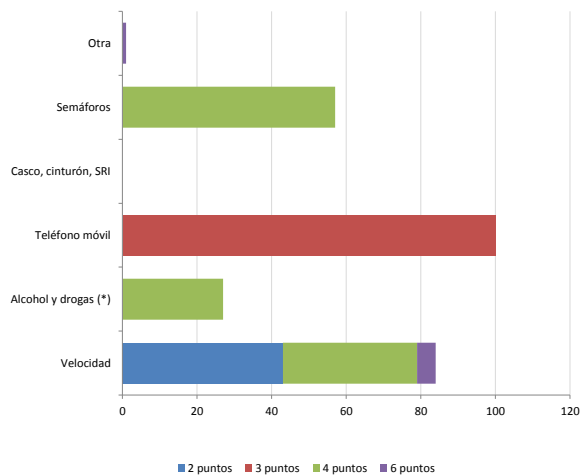
(\*) No se contabilizan los municipios cuya información de accidentes la envía la Guardia Civil

### Parque de vehículos automóviles

		Antigüedad media (parque con menos de 25 años)
Parque Total a 31/12/2015	94.419	10,1
Ciclomotores	1.554 (2%)	12,4
Motocicletas	5.382 (6%)	9,2
Turismos	76.528 (81%)	10,0
Furgonetas	4.685 (5%)	11,3
Camiones	5.018 (5%)	11,1



### Sanciones con detracción de puntos



(\*) La distribución es:

27 alcohol  
drogas

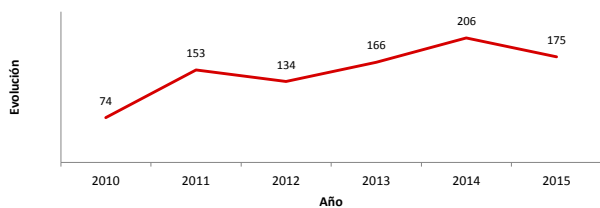
### Vehículos sin ITV en vigor (parque con menos de 25 años)

Motocicletas	1060
Turismos	4403
Resto	1548

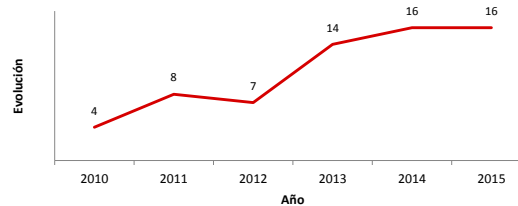
### Siniestralidad vial 2015

	Vías Urbanas 2015			Vías Interurbanas 2015		
	Fallecidos	Heridos Hospitalizados	Heridos Leves	Fallecidos	Heridos Hospitalizados	Heridos Leves
Bicicletas	0	2	18	0	0	2
Ciclomotores	0	0	6	0	0	0
Motocicletas	0	4	25	0	2	11
Turismos	0	3	75	1	0	89
Furgonetas	0	0	5	0	0	2
Camiones	0	0	0	0	0	1
Autobuses	0	0	12	0	0	1
Otros vehículos	0	0	0	0	0	0
Peatones	0	7	44	1	0	0
<b>Total</b>	<b>0</b>	<b>16</b>	<b>185</b>	<b>2</b>	<b>2</b>	<b>106</b>

### Accidentes con víctimas en vías urbanas



### Fallecidos y heridos hospitalizados en vías urbanas



Fecha de actualización: 11 de Noviembre de 2016