



Municipio: **Algete**

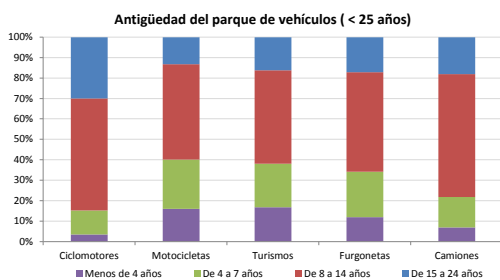
Provincia: **Madrid**

### Demografía

Población a 1/1/2015 (*)	20.148
Hombres	9.946
Mujeres	10.202
(*) Fuente: INE	
Censo de conductores a 31/12/2015	12.250
Hombres	6.662
Mujeres	5.588

### Parque de vehículos automóviles

		Antigüedad media (parque con menos de 25 años)
Parque Total a 31/12/2015	15.550	9,8
Ciclomotores	381 (2%)	11,9
Motocicletas	1.306 (8%)	9,3
Turismos	11.484 (74%)	9,6
Furgonetas	1.084 (7%)	10,1
Camiones	944 (6%)	10,9

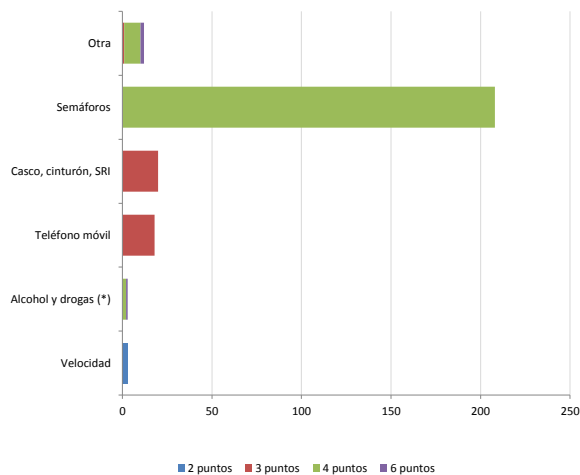


### Seguridad vial

Nº Convenio Básico Bilateral DGT	Sí
Nº ciudades inteligentes	No
Nº envía a la DGT datos accidentados	Sí
Sanciones con detracción de puntos, 2015	278
Puntos detraídos, 2015	1.077

(\*) No se contabilizan los municipios cuya información de accidentados la envía la Guardia Civil

### Sanciones con detracción de puntos



3 alcohol  
drogas

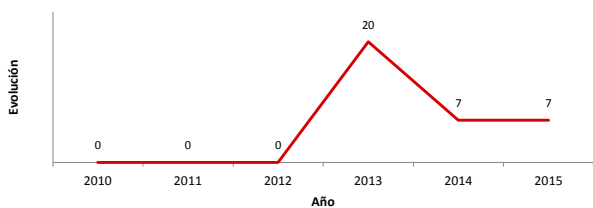
### Vehículos sin ITV en vigor (parque con menos de 25 años)

Motocicletas	298
Turismos	878
Resto	306

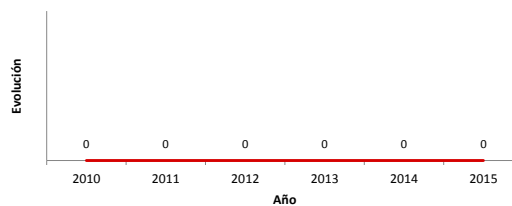
### Siniestralidad vial 2015

	Vías Urbanas 2015			Vías Interurbanas 2015		
	Fallecidos	Heridos Hospitalizados	Heridos Leves	Fallecidos	Heridos Hospitalizados	Heridos Leves
Bicicletas	0	0	0	1	0	0
Ciclomotores	0	0	1	0	0	0
Motocicletas	0	0	1	0	0	2
Turismos	0	0	5	1	1	6
Furgonetas	0	0	0	0	0	0
Camiones	0	0	0	0	0	0
Autobuses	0	0	0	0	0	5
Otros vehículos	0	0	0	0	0	0
Peatones	0	0	1	0	0	1
<b>Total</b>	<b>0</b>	<b>0</b>	<b>8</b>	<b>2</b>	<b>1</b>	<b>14</b>

### Accidentes con víctimas en vías urbanas



### Fallecidos y heridos hospitalizados en vías urbanas



Fecha de actualización: 11 de Noviembre de 2016