



Municipio: **Alpedrete**

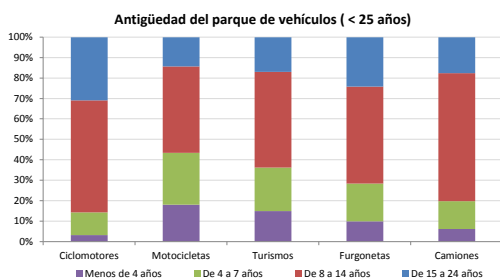
Provincia: **Madrid**

Demografía

Población a 1/1/2015 (*)	14.248
Hombres	7.048
Mujeres	7.200
(*) Fuente: INE	
Censo de conductores a 31/12/2015	8.302
Hombres	4.479
Mujeres	3.823

Parque de vehículos automóviles

		Antigüedad media (parque con menos de 25 años)
Parque Total a 31/12/2015	9.199	10,0
Ciclomotores	252 (3%)	12,1
Motocicletas	815 (9%)	9,2
Turismos	6.998 (76%)	9,8
Furgonetas	547 (6%)	11,3
Camiones	472 (5%)	10,8

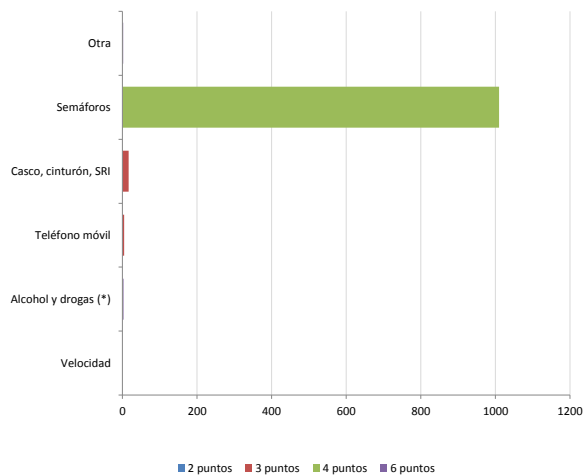


Seguridad vial

Nº Convenio Básico Bilateral DGT	Sí
Nº ciudades inteligentes	No
Nº envía a la DGT datos accidentes	Sí
Sanciones con detracción de puntos, 2015	1.040
Puntos detraídos, 2015	4.146

(*) No se contabilizan los municipios cuya información de accidentes la envía la Guardia Civil

Sanciones con detracción de puntos



3 alcohol
drogas

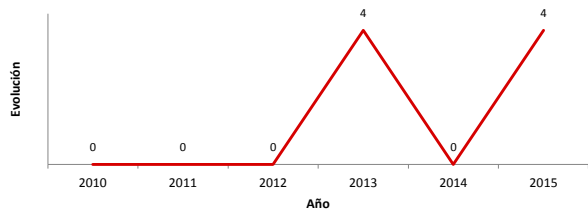
Vehículos sin ITV en vigor (parque con menos de 25 años)

Motocicletas	154
Turismos	494
Resto	171

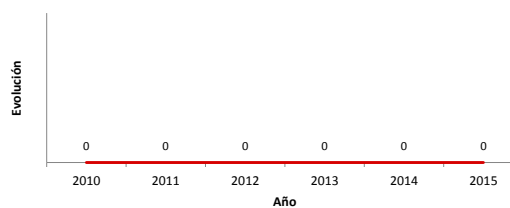
Siniestralidad vial 2015

	Vías Urbanas 2015			Vías Interurbanas 2015		
	Fallecidos	Heridos Hospitalizados	Heridos Leves	Fallecidos	Heridos Hospitalizados	Heridos Leves
Bicicletas	0	0	0	0	0	1
Ciclomotores	0	0	0	0	0	1
Motocicletas	0	0	0	0	0	1
Turismos	0	0	2	0	0	7
Furgonetas	0	0	0	1	0	3
Camiones	0	0	0	0	0	0
Autobuses	0	0	0	0	0	1
Otros vehículos	0	0	0	0	0	0
Peatones	0	0	2	0	0	0
Total	0	0	4	1	0	14

Accidentes con víctimas en vías urbanas



Fallecidos y heridos hospitalizados en vías urbanas



Fecha de actualización: 11 de Noviembre de 2016