



Municipio: **Arroyomolinos**

Provincia: **Madrid**

### Demografía

Población a 1/1/2015 (*)	26.846
Hombres	13.525
Mujeres	13.321
(*) Fuente: INE	
Censo de conductores a 31/12/2015	15.196
Hombres	8.124
Mujeres	7.072

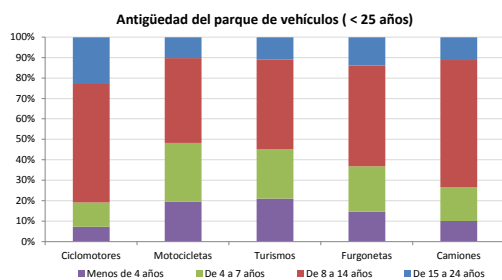
### Seguridad vial

Nº Convenio Básico Bilateral DGT	Sí
Nº ciudades inteligentes	No
Nº envía a la DGT datos accidentados	Sí
Sanciones con detracción de puntos, 2015	163
Puntos detraídos, 2015	477

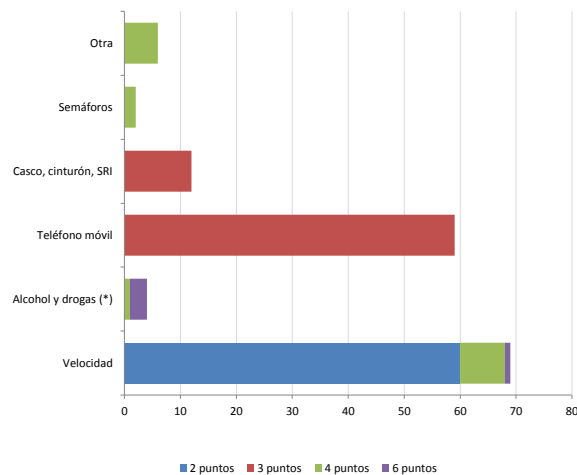
(\*) No se contabilizan los municipios cuya información de accidentados la envía la Guardia Civil

### Parque de vehículos automóviles

		Antigüedad media (parque con menos de 25 años)
Parque Total a 31/12/2015	16.874	8,7
Ciclomotores	236 (1%)	11,3
Motocicletas	1.481 (9%)	8,5
Turismos	13.201 (78%)	8,5
Furgonetas	886 (5%)	9,5
Camiones	847 (5%)	9,9



### Sanciones con detracción de puntos



(\*) La distribución es:

4 alcohol  
drogas

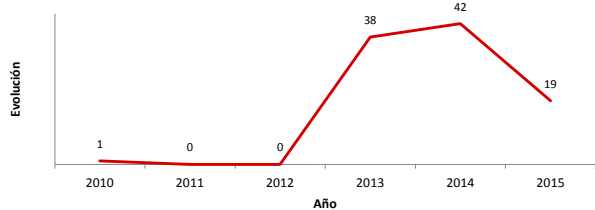
### Vehículos sin ITV en vigor (parque con menos de 25 años)

Motocicletas	236
Turismos	544
Resto	177

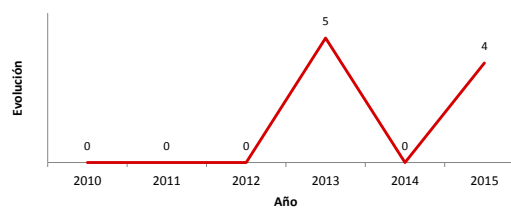
### Siniestralidad vial 2015

	Vías Urbanas 2015			Vías Interurbanas 2015		
	Fallecidos	Heridos Hospitalizados	Heridos Leves	Fallecidos	Heridos Hospitalizados	Heridos Leves
Bicicletas	0	0	2	0	0	0
Ciclomotores	0	0	4	0	0	0
Motocicletas	0	0	5	0	0	0
Turismos	0	0	2	0	0	10
Furgonetas	0	0	0	0	0	0
Camiones	0	0	0	0	0	0
Autobuses	0	0	0	0	0	0
Otros vehículos	0	0	0	0	0	0
Peatones	1	3	3	0	0	1
<b>Total</b>	<b>1</b>	<b>3</b>	<b>16</b>	<b>0</b>	<b>0</b>	<b>11</b>

### Accidentes con víctimas en vías urbanas



### Fallecidos y heridos hospitalizados en vías urbanas



Fecha de actualización: 11 de Noviembre de 2016