



Municipio: **Batres**

Provincia: **Madrid**

Demografía

Población a 1/1/2015 (*)	1.568
Hombres	798
Mujeres	770
(*) Fuente: INE	
Censo de conductores a 31/12/2015	922
Hombres	509
Mujeres	413

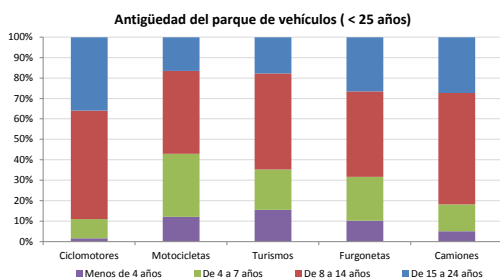
Seguridad vial

Nº Convenio Básico Bilateral DGT	Sí
Nº ciudades inteligentes	No
Nº envía a la DGT datos accidentes	No
Sanciones con detracción de puntos, 2015	4
Puntos detraídos, 2015	15

(*) No se contabilizan los municipios cuya información de accidentes la envía la Guardia Civil

Parque de vehículos automóviles

		Antigüedad media (parque con menos de 25 años)
Parque Total a 31/12/2015	1.461	10,3
Ciclomotores	64 (4%)	12,5
Motocicletas	162 (11%)	9,8
Turismos	994 (68%)	9,9
Furgonetas	110 (8%)	11,6
Camiones	101 (7%)	11,8



Sanciones con detracción de puntos



(*) La distribución es:

alcohol
drogas

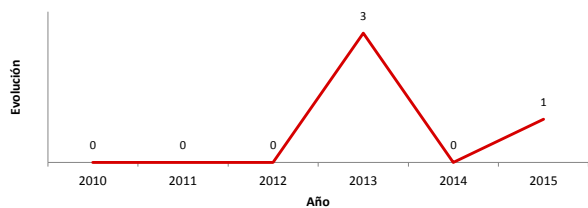
Vehículos sin ITV en vigor (parque con menos de 25 años)

Motocicletas	28
Turismos	87
Resto	29

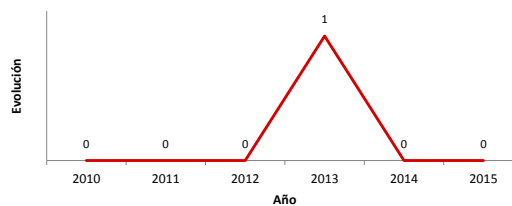
Siniestralidad vial 2015

	Vías Urbanas 2015			Vías Interurbanas 2015		
	Fallecidos	Heridos Hospitalizados	Heridos Leves	Fallecidos	Heridos Hospitalizados	Heridos Leves
Bicicletas	0	0	0	0	0	0
Ciclomotores	0	0	0	0	0	0
Motocicletas	0	0	0	1	0	2
Turismos	0	0	1	0	0	0
Furgonetas	0	0	0	0	0	0
Camiones	0	0	0	0	0	0
Autobuses	0	0	0	0	0	0
Otros vehículos	0	0	0	0	0	0
Peatones	0	0	0	0	0	0
Total	0	0	1	1	0	2

Accidentes con víctimas en vías urbanas



Fallecidos y heridos hospitalizados en vías urbanas



Fecha de actualización: 11 de Noviembre de 2016