



Municipio: **Boadilla del Monte**

Provincia: **Madrid**

Demografía

Población a 1/1/2015 (*)	48.775
Hombres	23.859
Mujeres	24.916
(*) Fuente: INE	
Censo de conductores a 31/12/2015	29.194
Hombres	15.075
Mujeres	14.119

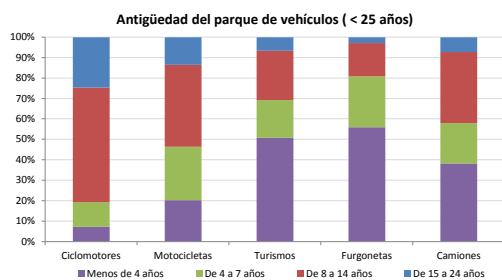
Seguridad vial

Nº Convenio Básico Bilateral DGT	Sí
Nº ciudades inteligentes	No
Nº envía a la DGT datos accidentados	Sí
Sanciones con detracción de puntos, 2015	37
Puntos detraídos, 2015	134

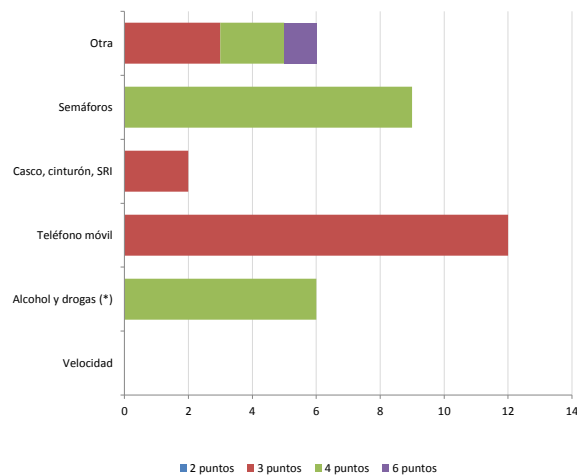
(*) No se contabilizan los municipios cuya información de accidentados la envía la Guardia Civil

Parque de vehículos automóviles

		Antigüedad media (parque con menos de 25 años)
Parque Total a 31/12/2015	63.259	5,8
Ciclomotores	535 (1%)	11,2
Motocicletas	3.320 (5%)	8,9
Turismos	45.796 (72%)	5,8
Furgonetas	10.765 (17%)	4,4
Camiones	2.253 (4%)	6,7



Sanciones con detracción de puntos



(*) La distribución es:

6 alcohol
drogas

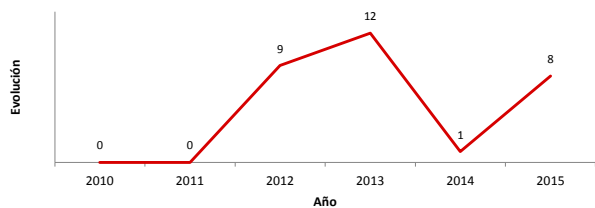
Vehículos sin ITV en vigor (parque con menos de 25 años)

Motocicletas	702
Turismos	2364
Resto	773

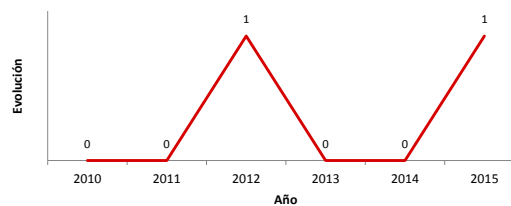
Siniestralidad vial 2015

	Vías Urbanas 2015			Vías Interurbanas 2015		
	Fallecidos	Heridos Hospitalizados	Heridos Leves	Fallecidos	Heridos Hospitalizados	Heridos Leves
Bicicletas	0	0	0	0	0	1
Ciclomotores	0	0	0	0	0	0
Motocicletas	0	0	3	0	0	4
Turismos	0	0	4	0	2	28
Furgonetas	0	0	0	0	0	0
Camiones	0	0	0	0	0	1
Autobuses	0	0	0	0	0	0
Otros vehículos	0	0	0	0	0	0
Peatones	0	1	1	0	0	0
Total	0	1	8	0	2	34

Accidentes con víctimas en vías urbanas



Fallecidos y heridos hospitalizados en vías urbanas



Fecha de actualización: 11 de Noviembre de 2016