



Municipio: **Brunete**

Provincia: **Madrid**

Demografía

Población a 1/1/2015 (*)	10.398
Hombres	5.138
Mujeres	5.260
(*) Fuente: INE	
Censo de conductores a 31/12/2015	5.706
Hombres	3.166
Mujeres	2.540

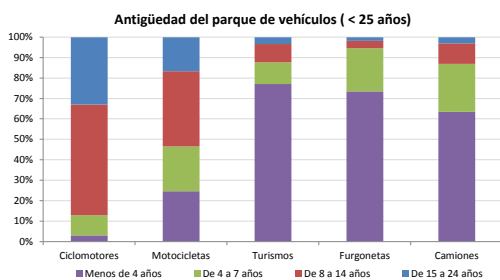
Seguridad vial

Nº Convenio Básico Bilateral DGT	Sí
Nº ciudades inteligentes	No
Nº envía a la DGT datos accidentes	Sí
Sanciones con detracción de puntos, 2015	19
Puntos detraídos, 2015	73

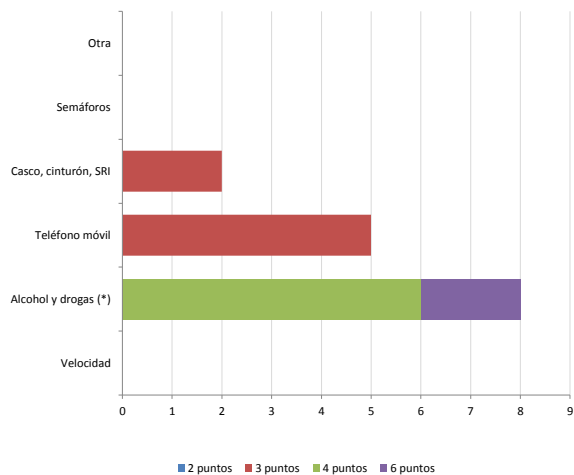
(*) No se contabilizan los municipios cuya información de accidentes la envía la Guardia Civil

Parque de vehículos automóviles

		Antigüedad media (parque con menos de 25 años)
Parque Total a 31/12/2015	37.650	3,5
Ciclomotores	164 (0%)	12,3
Motocicletas	595 (2%)	9,0
Turismos	27.267 (72%)	3,3
Furgonetas	6.247 (17%)	3,0
Camiones	3.286 (9%)	3,9



Sanciones con detracción de puntos



(*) La distribución es:

8 alcohol
drogas

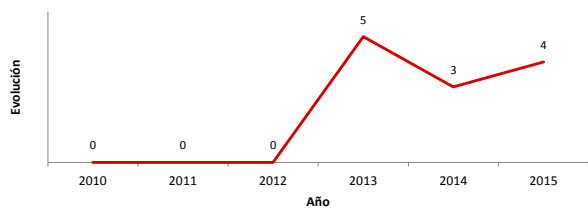
Vehículos sin ITV en vigor (parque con menos de 25 años)

Motocicletas	115
Turismos	737
Resto	402

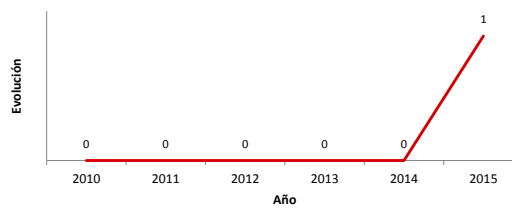
Siniestralidad vial 2015

	Vías Urbanas 2015			Vías Interurbanas 2015		
	Fallecidos	Heridos Hospitalizados	Heridos Leves	Fallecidos	Heridos Hospitalizados	Heridos Leves
Bicicletas	0	0	0	0	0	4
Ciclomotores	0	0	0	0	0	0
Motocicletas	0	0	0	0	0	1
Turismos	0	0	4	0	1	13
Furgonetas	0	0	0	0	0	2
Camiones	0	0	0	0	0	2
Autobuses	0	0	0	0	0	0
Otros vehículos	0	0	0	0	0	0
Peatones	0	1	0	0	0	0
Total	0	1	4	0	1	22

Accidentes con víctimas en vías urbanas



Fallecidos y heridos hospitalizados en vías urbanas



Fecha de actualización: 11 de Noviembre de 2016