



Municipio: **Cabrera, La**

Provincia: **Madrid**

Demografía

Población a 1/1/2015 (*)	2.574
Hombres	1.270
Mujeres	1.304
(*) Fuente: INE	
Censo de conductores a 31/12/2015	1.370
Hombres	802
Mujeres	568

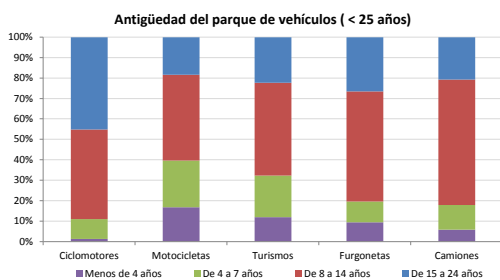
Seguridad vial

Nº Convenio Básico Bilateral DGT	Sí
Nº ciudades inteligentes	No
Nº envía a la DGT datos accidentados	No
Sanciones con detracción de puntos, 2015	5
Puntos detraídos, 2015	16

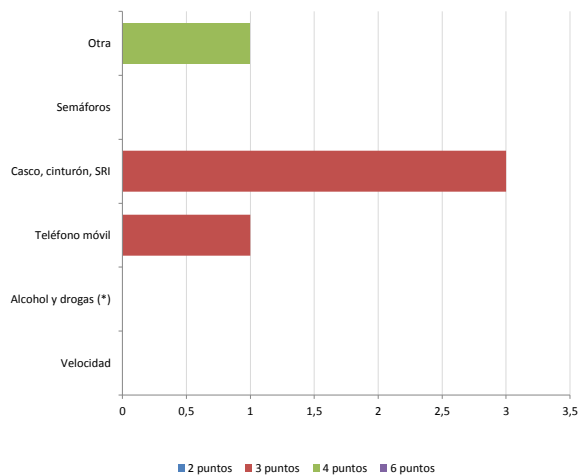
(*) No se contabilizan los municipios cuya información de accidentados la envía la Guardia Civil

Parque de vehículos automóviles

		Antigüedad media (parque con menos de 25 años)
Parque Total a 31/12/2015	1.881	10,9
Ciclomotores	82 (4%)	13,0
Motocicletas	165 (9%)	10,0
Turismos	1.241 (66%)	10,7
Furgonetas	140 (7%)	11,6
Camiones	191 (10%)	11,3



Sanciones con detracción de puntos



(*) La distribución es:

alcohol
drogas

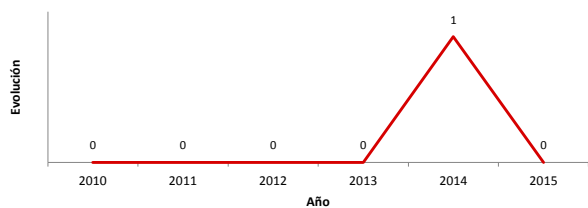
Vehículos sin ITV en vigor (parque con menos de 25 años)

Motocicletas	34
Turismos	105
Resto	39

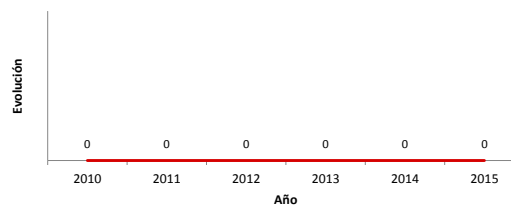
Siniestralidad vial 2015

	Vías Urbanas 2015			Vías Interurbanas 2015		
	Fallecidos	Heridos Hospitalizados	Heridos Leves	Fallecidos	Heridos Hospitalizados	Heridos Leves
Bicicletas	0	0	0	0	0	0
Ciclomotores	0	0	0	0	0	0
Motocicletas	0	0	0	0	0	0
Turismos	0	0	0	0	0	9
Furgonetas	0	0	0	0	0	1
Camiones	0	0	0	0	0	0
Autobuses	0	0	0	0	0	0
Otros vehículos	0	0	0	0	0	0
Peatones	0	0	0	0	0	0
Total	0	0	0	0	0	10

Accidentes con víctimas en vías urbanas



Fallecidos y heridos hospitalizados en vías urbanas



Fecha de actualización: 11 de Noviembre de 2016