



Municipio: **Campo Real**

Provincia: **Madrid**

### Demografía

Población a 1/1/2015 (*)	5.854
Hombres	2.994
Mujeres	2.860
(*) Fuente: INE	
Censo de conductores a 31/12/2015	3.266
Hombres	1.942
Mujeres	1.324

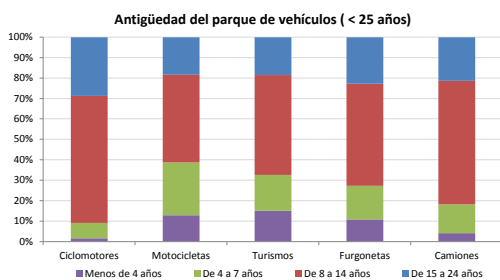
### Seguridad vial

Nº Convenio Básico Bilateral DGT	Sí
Nº ciudades inteligentes	No
Nº envía a la DGT datos accidentes	Sí
Sanciones con detracción de puntos, 2015	5
Puntos detraídos, 2015	15

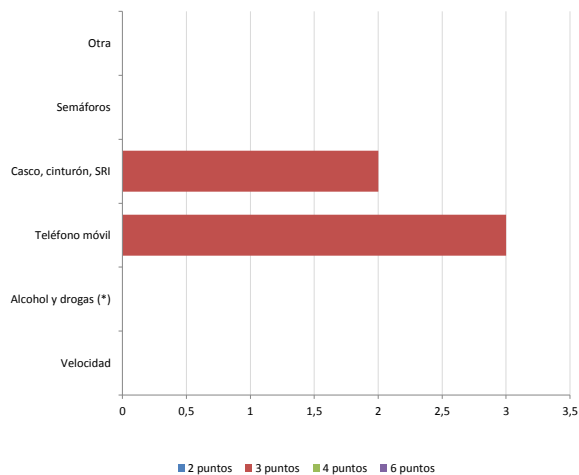
(\*) No se contabilizan los municipios cuya información de accidentes la envía la Guardia Civil

### Parque de vehículos automóviles

		Antigüedad media (parque con menos de 25 años)
Parque Total a 31/12/2015	4.239	10,4
Ciclomotores	132 (3%)	13,1
Motocicletas	342 (8%)	9,9
Turismos	2.829 (67%)	10,2
Furgonetas	413 (10%)	11,2
Camiones	397 (9%)	11,5



### Sanciones con detracción de puntos



(\*) La distribución es:

alcohol  
drogas

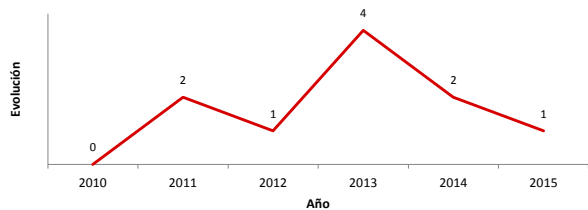
### Vehículos sin ITV en vigor (parque con menos de 25 años)

Motocicletas	83
Turismos	192
Resto	92

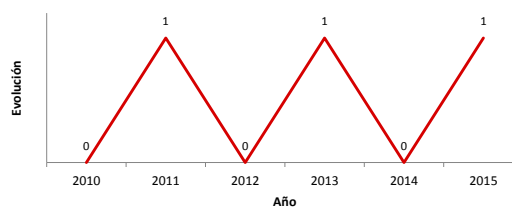
### Siniestralidad vial 2015

	Vías Urbanas 2015			Vías Interurbanas 2015		
	Fallecidos	Heridos Hospitalizados	Heridos Leves	Fallecidos	Heridos Hospitalizados	Heridos Leves
Bicicletas	0	1	0	0	0	0
Ciclomotores	0	0	0	0	0	0
Motocicletas	0	0	0	0	0	0
Turismos	0	0	0	2	1	7
Furgonetas	0	0	1	0	0	2
Camiones	0	0	0	0	0	0
Autobuses	0	0	0	0	0	0
Otros vehículos	0	0	0	0	0	0
Peatones	0	0	0	0	0	1
<b>Total</b>	<b>0</b>	<b>1</b>	<b>1</b>	<b>2</b>	<b>1</b>	<b>10</b>

### Accidentes con víctimas en vías urbanas



### Fallecidos y heridos hospitalizados en vías urbanas



Fecha de actualización: 11 de Noviembre de 2016