



Municipio: **Fuenlabrada**

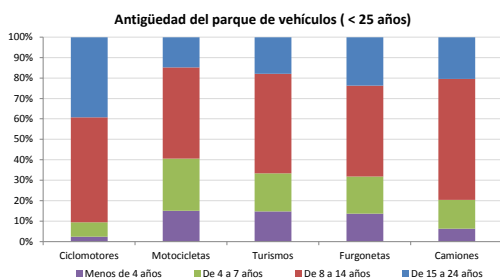
Provincia: **Madrid**

Demografía

Población a 1/1/2015 (*)	195.180
Hombres	96.951
Mujeres	98.229
(*) Fuente: INE	
Censo de conductores a 31/12/2015	106.613
Hombres	63.336
Mujeres	43.277

Parque de vehículos automóviles

		Antigüedad media (parque con menos de 25 años)
Parque Total a 31/12/2015	114.403	10,2
Ciclomotores	2.148 (2%)	12,9
Motocicletas	5.214 (5%)	9,5
Turismos	91.580 (80%)	10,1
Furgonetas	6.600 (6%)	10,9
Camiones	7.553 (7%)	11,1

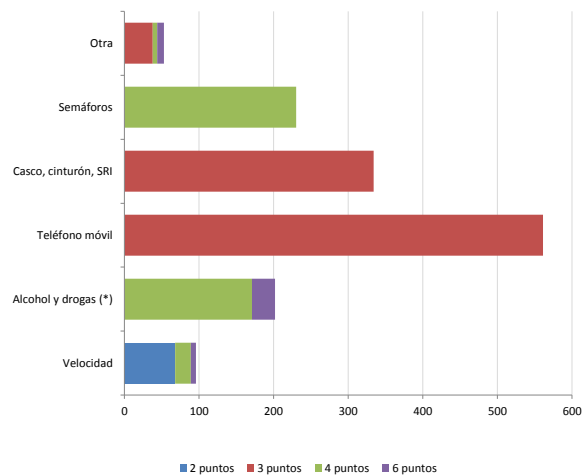


Seguridad vial

Nº Convenio Básico Bilateral DGT	Sí
Nº ciudades inteligentes	No
Nº envía a la DGT datos accidentes	Sí
Sanciones con detracción de puntos, 2015	1.522
Puntos detraídos, 2015	5.123

(*) No se contabilizan los municipios cuya información de accidentes la envía la Guardia Civil

Sanciones con detracción de puntos



(*) La distribución es:

193 alcohol
9 drogas

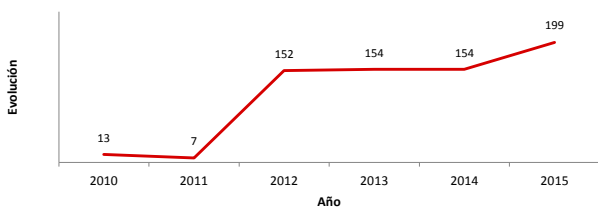
Vehículos sin ITV en vigor (parque con menos de 25 años)

Motocicletas	1132
Turismos	5474
Resto	2135

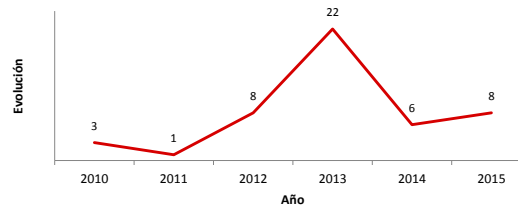
Siniestralidad vial 2015

	Vías Urbanas 2015			Vías Interurbanas 2015		
	Fallecidos	Heridos Hospitalizados	Heridos Leves	Fallecidos	Heridos Hospitalizados	Heridos Leves
Bicicletas	0	1	5	0	0	1
Ciclomotores	0	0	7	0	0	0
Motocicletas	0	0	7	0	1	11
Turismos	0	0	139	0	1	118
Furgonetas	0	0	8	0	0	7
Camiones	0	1	2	0	0	1
Autobuses	0	0	3	0	0	0
Otros vehículos	0	0	0	0	0	1
Peatones	1	5	70	0	0	1
Total	1	7	241	0	2	140

Accidentes con víctimas en vías urbanas



Fallecidos y heridos hospitalizados en vías urbanas



Fecha de actualización: 11 de Noviembre de 2016