



Municipio: **Getafe**

Provincia: **Madrid**

Demografía

Población a 1/1/2015 (*)	174.921
Hombres	85.919
Mujeres	89.002
(*) Fuente: INE	
Censo de conductores a 31/12/2015	91.887
Hombres	55.175
Mujeres	36.712

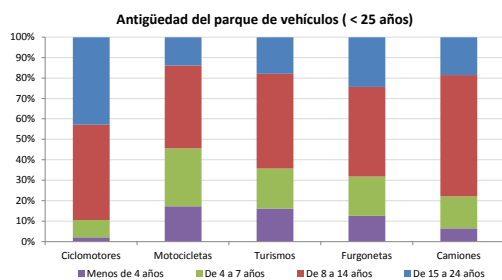
Seguridad vial

Nº Convenio Básico Bilateral DGT	Sí
Nº ciudades inteligentes	Sí
Nº envía a la DGT datos accidentes	Sí
Sanciones con detracción de puntos, 2015	474
Puntos detraídos, 2015	1.782

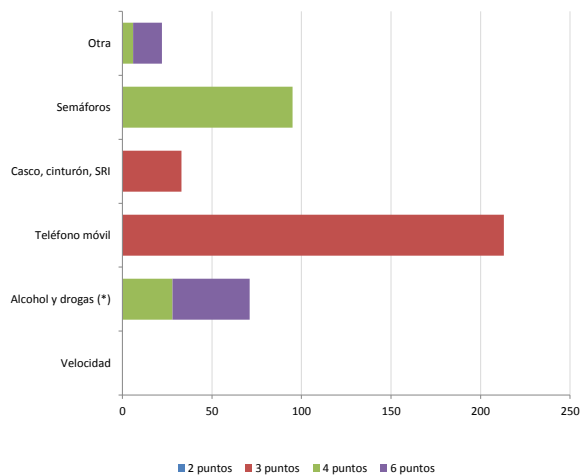
(*) No se contabilizan los municipios cuya información de accidentes la envía la Guardia Civil

Parque de vehículos automóviles

		Antigüedad media (parque con menos de 25 años)
Parque Total a 31/12/2015	95.932	10,1
Ciclomotores	1.556 (2%)	13,0
Motocicletas	5.420 (6%)	9,1
Turismos	76.542 (80%)	9,9
Furgonetas	5.067 (5%)	11,0
Camiones	5.652 (6%)	10,9



Sanciones con detracción de puntos



(*) La distribución es:

58 alcohol
13 drogas

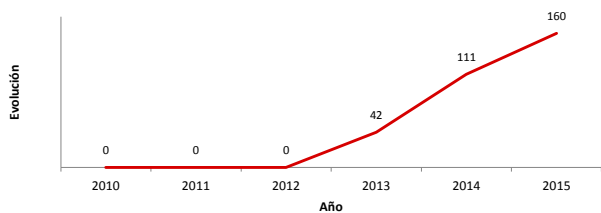
Vehículos sin ITV en vigor (parque con menos de 25 años)

Motocicletas	1010
Turismos	4337
Resto	1702

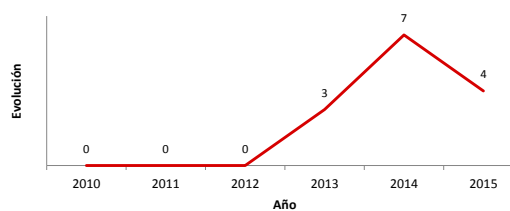
Siniestralidad vial 2015

	Vías Urbanas 2015			Vías Interurbanas 2015		
	Fallecidos	Heridos Hospitalizados	Heridos Leves	Fallecidos	Heridos Hospitalizados	Heridos Leves
Bicicletas	0	0	17	0	0	2
Ciclomotores	0	0	14	0	0	0
Motocicletas	0	0	19	0	0	19
Turismos	1	0	79	2	4	105
Furgonetas	0	0	9	0	0	6
Camiones	0	0	0	0	1	4
Autobuses	0	0	6	0	0	3
Otros vehículos	0	0	0	0	0	0
Peatones	1	2	51	0	0	0
Total	2	2	195	2	5	139

Accidentes con víctimas en vías urbanas



Fallecidos y heridos hospitalizados en vías urbanas



Fecha de actualización: 11 de Noviembre de 2016