



Municipio: **Guadarrama**

Provincia: **Madrid**

Demografía

Población a 1/1/2015 (*)	15.538
Hombres	7.688
Mujeres	7.850
(*) Fuente: INE	
Censo de conductores a 31/12/2015	8.572
Hombres	4.843
Mujeres	3.729

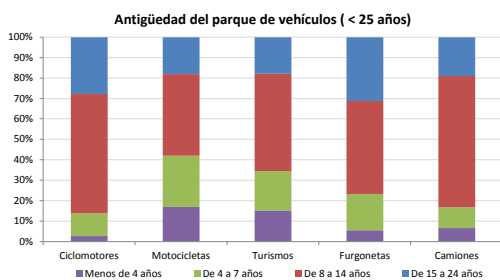
Seguridad vial

Nº Convenio Básico Bilateral DGT	Sí
Nº ciudades inteligentes	No
Nº envía a la DGT datos accidentes	Sí
Sanciones con detracción de puntos, 2015	3.907
Puntos detraídos, 2015	15.582

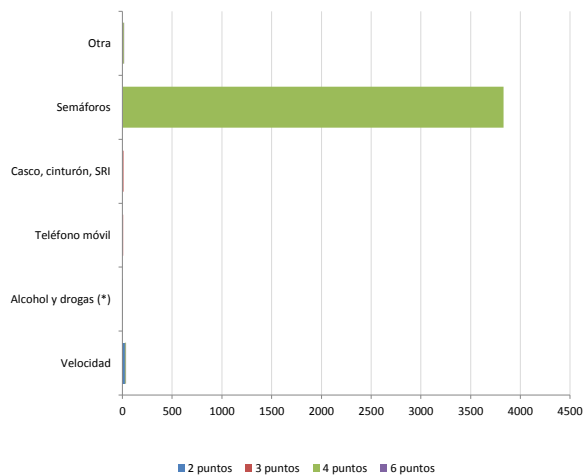
(*) No se contabilizan los municipios cuya información de accidentes la envía la Guardia Civil

Parque de vehículos automóviles

		Antigüedad media (parque con menos de 25 años)
Parque Total a 31/12/2015	9.676	10,4
Ciclomotores	255 (3%)	12,0
Motocicletas	673 (7%)	9,8
Turismos	7.237 (75%)	10,1
Furgonetas	761 (8%)	12,6
Camiones	643 (7%)	11,2



Sanciones con detracción de puntos



Vehículos sin ITV en vigor (parque con menos de 25 años)

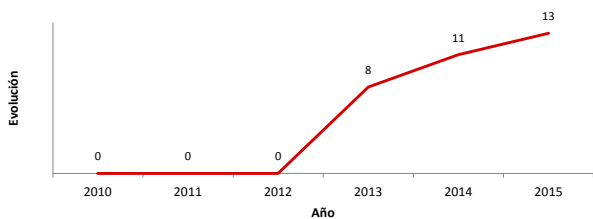
Motocicletas	115
Turismos	482
Resto	202

3 alcohol
drogas

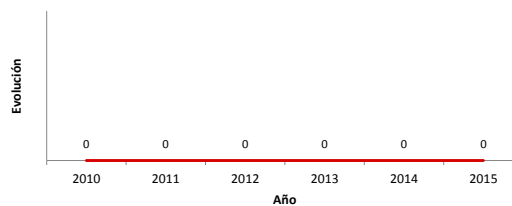
Siniestralidad vial 2015

	Vías Urbanas 2015			Vías Interurbanas 2015		
	Fallecidos	Heridos Hospitalizados	Heridos Leves	Fallecidos	Heridos Hospitalizados	Heridos Leves
Bicicletas	0	0	1	1	0	3
Ciclomotores	0	0	0	0	0	0
Motocicletas	0	0	1	0	2	1
Turismos	0	0	11	0	0	25
Furgonetas	0	0	1	0	0	3
Camiones	0	0	0	1	0	0
Autobuses	0	0	1	0	0	0
Otros vehículos	0	0	0	0	0	0
Peatones	0	0	5	0	0	1
Total	0	0	20	2	2	33

Accidentes con víctimas en vías urbanas



Fallecidos y heridos hospitalizados en vías urbanas



Fecha de actualización: 11 de Noviembre de 2016