



Municipio: **Leganés**

Provincia: **Madrid**

Demografía

Población a 1/1/2015 (*)	186.907
Hombres	91.179
Mujeres	95.728
(*) Fuente: INE	
Censo de conductores a 31/12/2015	98.330
Hombres	59.960
Mujeres	38.370

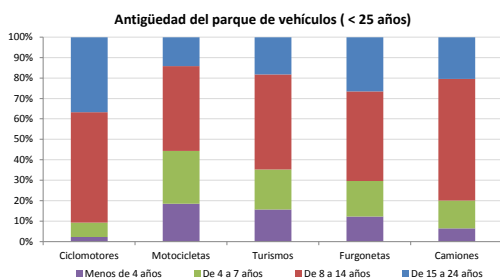
Seguridad vial

Nº Convenio Básico Bilateral DGT	Sí
Nº ciudades inteligentes	No
Nº envía a la DGT datos accidentes	Sí
Sanciones con detracción de puntos, 2015	734
Puntos detraídos, 2015	2.260

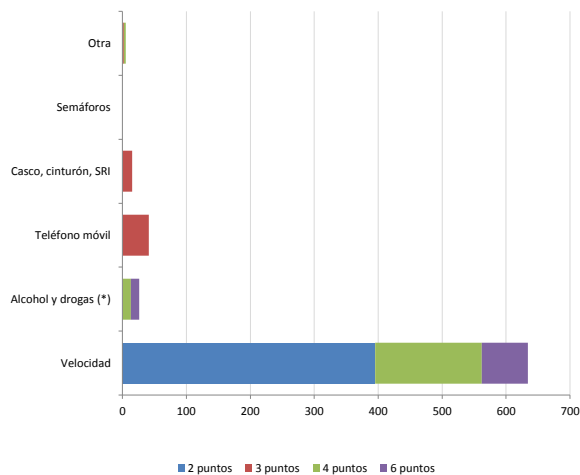
(*) No se contabilizan los municipios cuya información de accidentes la envía la Guardia Civil

Parque de vehículos automóviles

		Antigüedad media (parque con menos de 25 años)
Parque Total a 31/12/2015	103.370	10,1
Ciclomotores	1.885 (2%)	12,9
Motocicletas	5.468 (5%)	9,1
Turismos	83.087 (80%)	10,0
Furgonetas	5.459 (5%)	11,4
Camiones	6.091 (6%)	11,2



Sanciones con detracción de puntos



(*) La distribución es:

26 alcohol
drogas

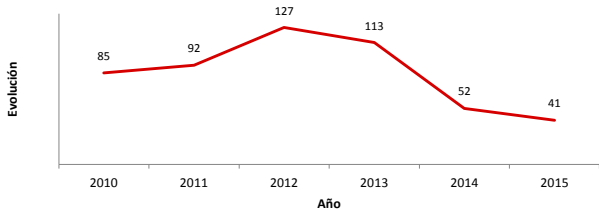
Vehículos sin ITV en vigor (parque con menos de 25 años)

Motocicletas	1074
Turismos	4454
Resto	1623

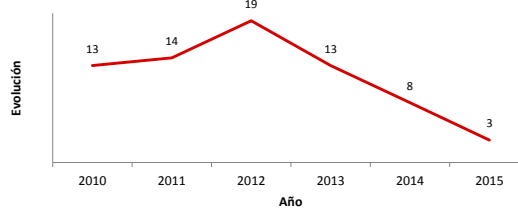
Siniestralidad vial 2015

	Vías Urbanas 2015			Vías Interurbanas 2015		
	Fallecidos	Heridos Hospitalizados	Heridos Leves	Fallecidos	Heridos Hospitalizados	Heridos Leves
Bicicletas	0	0	0	0	0	1
Ciclomotores	0	0	1	0	0	0
Motocicletas	0	2	10	0	0	18
Turismos	0	0	25	0	0	95
Furgonetas	0	0	2	0	0	9
Camiones	0	0	0	0	0	1
Autobuses	0	0	0	0	0	0
Otros vehículos	0	0	0	0	0	0
Peatones	1	0	10	0	0	0
Total	1	2	48	0	0	124

Accidentes con víctimas en vías urbanas



Fallecidos y heridos hospitalizados en vías urbanas



Fecha de actualización: 11 de Noviembre de 2016