



Municipio: **Meco**

Provincia: **Madrid**

### Demografía

Población a 1/1/2015 (*)	13.269
Hombres	6.674
Mujeres	6.595
(*) Fuente: INE	
Censo de conductores a 31/12/2015	7.808
Hombres	4.267
Mujeres	3.541

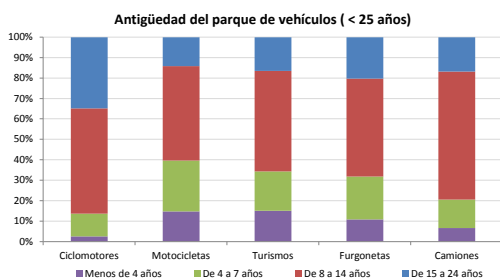
### Seguridad vial

Nº Convenio Básico Bilateral DGT	Sí
Nº ciudades inteligentes	No
Nº envía a la DGT datos accidentes	Sí
Sanciones con detracción de puntos, 2015	4
Puntos detraídos, 2015	16

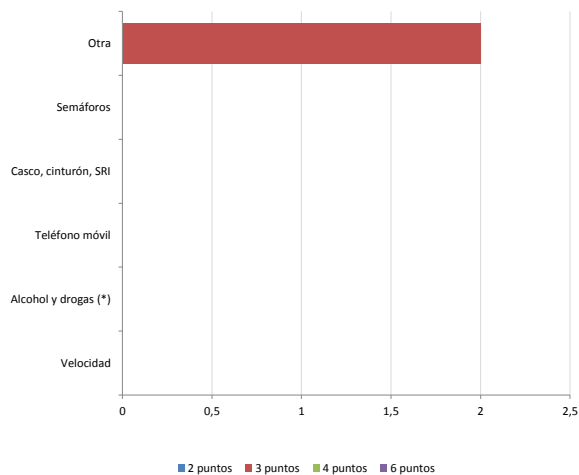
(\*) No se contabilizan los municipios cuya información de accidentes la envía la Guardia Civil

### Parque de vehículos automóviles

		Antigüedad media (parque con menos de 25 años)
Parque Total a 31/12/2015	9.905	10,1
Ciclomotores	278 (3%)	12,4
Motocicletas	744 (8%)	9,5
Turismos	7.427 (75%)	9,9
Furgonetas	697 (7%)	10,7
Camiones	633 (6%)	10,7



### Sanciones con detracción de puntos



(\*) La distribución es:

alcohol  
drogas

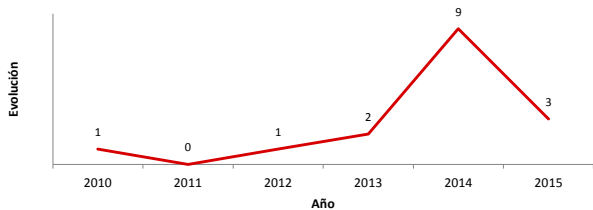
### Vehículos sin ITV en vigor (parque con menos de 25 años)

Motocicletas	150
Turismos	559
Resto	207

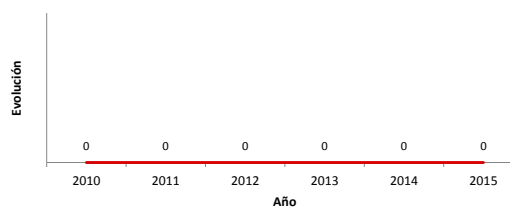
### Siniestralidad vial 2015

	Vías Urbanas 2015			Vías Interurbanas 2015		
	Fallecidos	Heridos Hospitalizados	Heridos Leves	Fallecidos	Heridos Hospitalizados	Heridos Leves
Bicicletas	0	0	1	0	0	1
Ciclomotores	0	0	0	0	0	0
Motocicletas	0	0	0	0	0	1
Turismos	0	0	0	0	0	7
Furgonetas	0	0	0	0	0	5
Camiones	0	0	1	0	0	0
Autobuses	0	0	0	0	0	0
Otros vehículos	0	0	0	0	0	0
Peatones	0	0	1	0	0	1
<b>Total</b>	<b>0</b>	<b>0</b>	<b>3</b>	<b>0</b>	<b>0</b>	<b>15</b>

### Accidentes con víctimas en vías urbanas



### Fallecidos y heridos hospitalizados en vías urbanas



Fecha de actualización: 11 de Noviembre de 2016