



Municipio: **Móstoles**

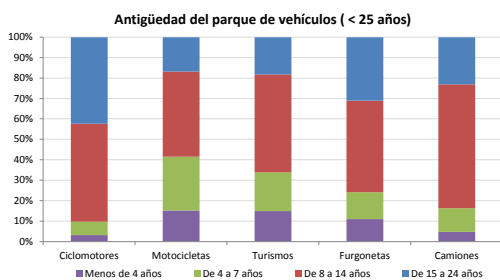
Provincia: **Madrid**

### Demografía

Población a 1/1/2015 (*)	206.263
Hombres	101.155
Mujeres	105.108
(*) Fuente: INE	
Censo de conductores a 31/12/2015	110.739
Hombres	66.391
Mujeres	44.348

### Parque de vehículos automóviles

		Antigüedad media (parque con menos de 25 años)
Parque Total a 31/12/2015	119.988	10,3
Ciclomotores	2.374 (2%)	13,0
Motocicletas	6.359 (5%)	9,6
Turismos	98.302 (82%)	10,1
Furgonetas	5.716 (5%)	12,2
Camiones	6.111 (5%)	11,6

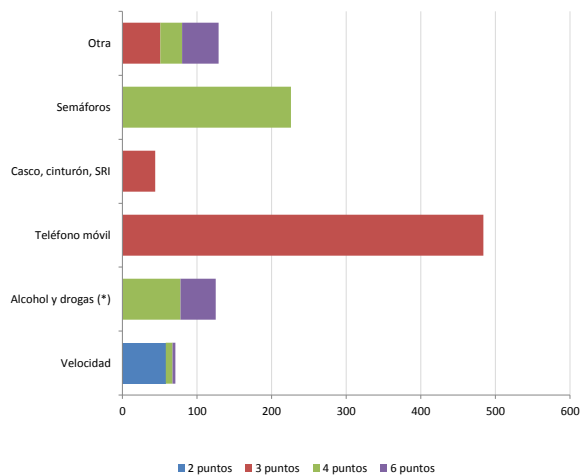


### Seguridad vial

Nº Convenio Básico Bilateral DGT	Sí
Nº ciudades inteligentes	Sí
Nº envía a la DGT datos accidentes	Sí
Sanciones con detracción de puntos, 2015	1.190
Puntos detraídos, 2015	4.283

(\*) No se contabilizan los municipios cuya información de accidentes la envía la Guardia Civil

### Sanciones con detracción de puntos



(\*) La distribución es:

119 alcohol  
6 drogas

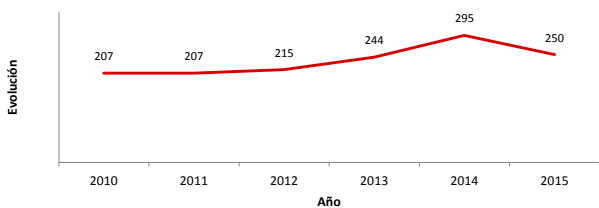
### Vehículos sin ITV en vigor (parque con menos de 25 años)

Motocicletas	1373
Turismos	5883
Resto	1973

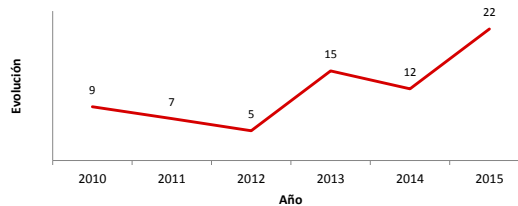
### Siniestralidad vial 2015

	Vías Urbanas 2015			Vías Interurbanas 2015		
	Fallecidos	Heridos Hospitalizados	Heridos Leves	Fallecidos	Heridos Hospitalizados	Heridos Leves
Bicicletas	0	4	25	0	0	2
Ciclomotores	0	0	3	0	0	0
Motocicletas	0	2	26	0	1	8
Turismos	0	0	127	1	3	115
Furgonetas	0	0	5	0	0	10
Camiones	0	1	5	0	1	2
Autobuses	0	4	57	0	0	0
Otros vehículos	0	0	2	0	0	0
Peatones	0	11	69	0	0	1
<b>Total</b>	<b>0</b>	<b>22</b>	<b>319</b>	<b>1</b>	<b>5</b>	<b>138</b>

### Accidentes con víctimas en vías urbanas



### Fallecidos y heridos hospitalizados en vías urbanas



Fecha de actualización: 11 de Noviembre de 2016