



Municipio: **Navalcarnero**

Provincia: **Madrid**

Demografía

Población a 1/1/2015 (*)	26.672
Hombres	13.307
Mujeres	13.365
(*) Fuente: INE	
Censo de conductores a 31/12/2015	14.085
Hombres	8.146
Mujeres	5.939

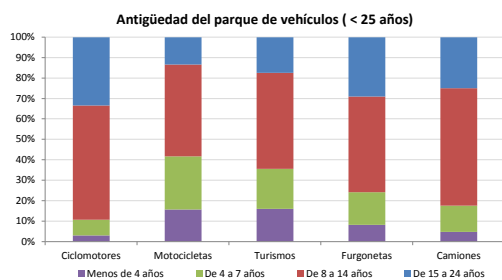
Seguridad vial

Nº Convenio Básico Bilateral DGT	Sí
Nº ciudades inteligentes	No
Nº envía a la DGT datos accidentes	Sí
Sanciones con detracción de puntos, 2015	73
Puntos detraídos, 2015	194

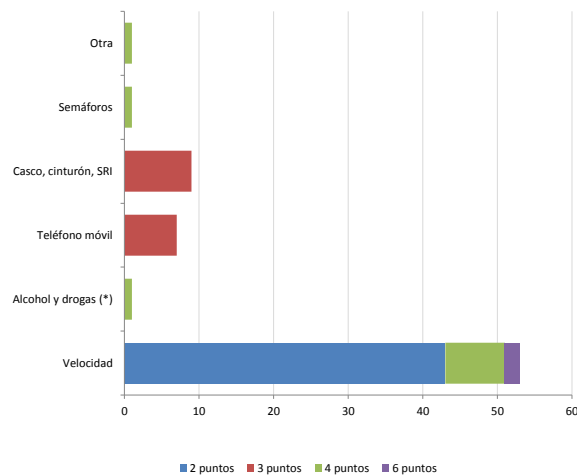
(*) No se contabilizan los municipios cuya información de accidentes la envía la Guardia Civil

Parque de vehículos automóviles

		Antigüedad media (parque con menos de 25 años)
Parque Total a 31/12/2015	15.512	10,2
Ciclomotores	406 (3%)	12,6
Motocicletas	923 (6%)	9,2
Turismos	11.252 (73%)	9,9
Furgonetas	1.189 (8%)	12,1
Camiones	1.299 (8%)	11,6



Sanciones con detracción de puntos



(*) La distribución es:

1 alcohol
drogas

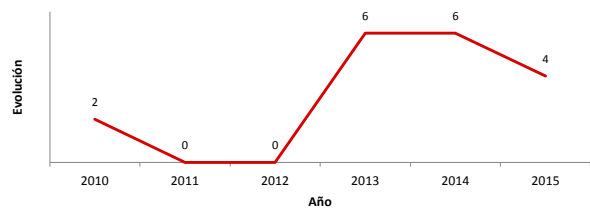
Vehículos sin ITV en vigor (parque con menos de 25 años)

Motocicletas	191
Turismos	743
Resto	320

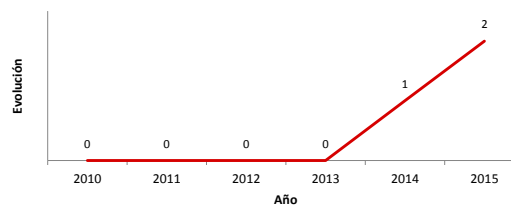
Siniestralidad vial 2015

	Vías Urbanas 2015			Vías Interurbanas 2015		
	Fallecidos	Heridos Hospitalizados	Heridos Leves	Fallecidos	Heridos Hospitalizados	Heridos Leves
Bicicletas	0	1	0	0	0	3
Ciclomotores	0	0	0	0	0	0
Motocicletas	0	0	0	0	0	2
Turismos	0	0	3	0	3	29
Furgonetas	0	0	1	0	0	2
Camiones	0	0	0	1	0	0
Autobuses	0	0	0	0	0	0
Otros vehículos	0	0	0	0	0	0
Peatones	0	1	0	0	0	0
Total	0	2	4	1	3	36

Accidentes con víctimas en vías urbanas



Fallecidos y heridos hospitalizados en vías urbanas



Fecha de actualización: 11 de Noviembre de 2016