



Municipio: **Rivas-Vaciamadrid**

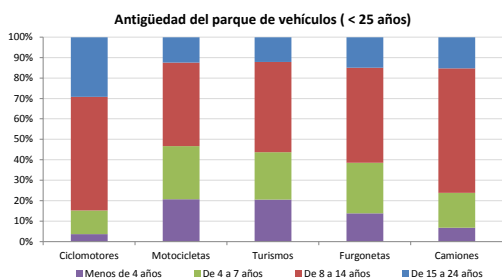
Provincia: **Madrid**

### Demografía

Población a 1/1/2015 (*)	81.473
Hombres	40.686
Mujeres	40.787
(*) Fuente: INE	
Censo de conductores a 31/12/2015	46.112
Hombres	24.899
Mujeres	21.213

### Parque de vehículos automóviles

		Antigüedad media (parque con menos de 25 años)
Parque Total a 31/12/2015	48.170	9,0
Ciclomotores	842 (2%)	11,9
Motocicletas	3.803 (8%)	8,6
Turismos	38.174 (79%)	8,8
Furgonetas	2.463 (5%)	9,6
Camiones	2.260 (5%)	10,5

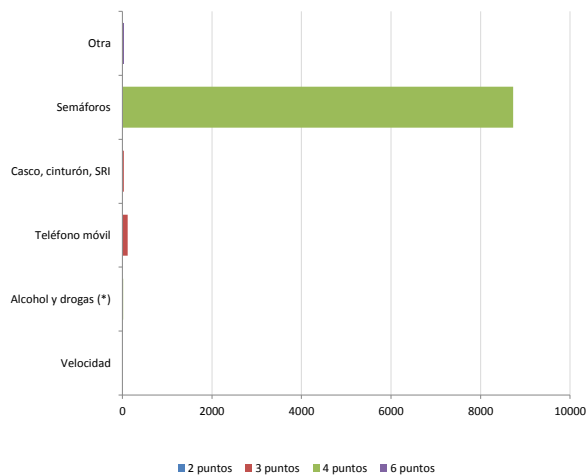


### Seguridad vial

Nº Convenio Básico Bilateral DGT	Sí
Nº ciudades inteligentes	Sí
Nº envía a la DGT datos accidentados	Sí
Sanciones con detracción de puntos, 2015	8.935
Puntos detraídos, 2015	35.611

(\*) No se contabilizan los municipios cuya información de accidentados la envía la Guardia Civil

### Sanciones con detracción de puntos



(\*) La distribución es:

14 alcohol  
drogas

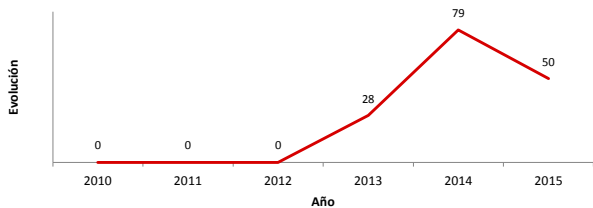
### Vehículos sin ITV en vigor (parque con menos de 25 años)

Motocicletas	663
Turismos	1954
Resto	612

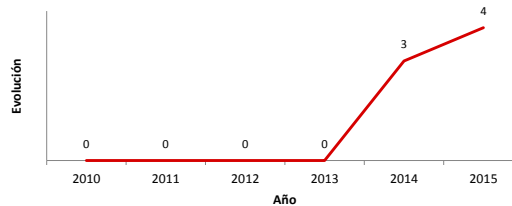
### Siniestralidad vial 2015

	Vías Urbanas 2015			Vías Interurbanas 2015		
	Fallecidos	Heridos Hospitalizados	Heridos Leves	Fallecidos	Heridos Hospitalizados	Heridos Leves
Bicicletas	0	1	5	0	0	0
Ciclomotores	0	0	6	0	0	0
Motocicletas	0	2	5	1	1	5
Turismos	0	0	31	0	1	35
Furgonetas	0	0	1	0	0	4
Camiones	0	0	0	0	0	0
Autobuses	0	0	0	0	0	0
Otros vehículos	0	0	0	0	0	0
Peatones	0	1	9	0	0	0
Total	0	4	57	1	2	44

### Accidentes con víctimas en vías urbanas



### Fallecidos y heridos hospitalizados en vías urbanas



Fecha de actualización: 11 de Noviembre de 2016