



Demografía

Población a 1/1/2015 (*)	8.463
Hombres	4.233
Mujeres	4.230
(*) Fuente: INE	
Censo de conductores a 31/12/2015	4.267
Hombres	2.628
Mujeres	1.639

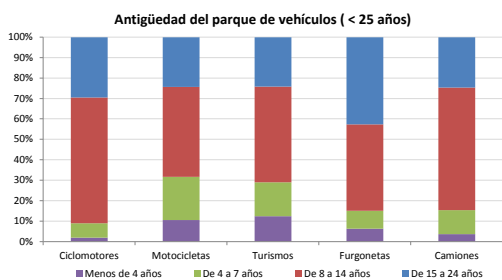
Seguridad vial

Nº Convenio Básico Bilateral DGT	Sí
Nº ciudades inteligentes	No
Nº envía a la DGT datos accidentes	Sí
Sanciones con detracción de puntos, 2015	23
Puntos detraídos, 2015	90

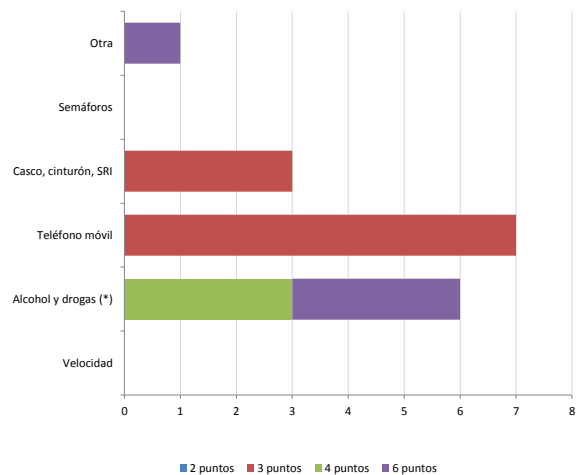
(*) No se contabilizan los municipios cuya información de accidentes la envía la Guardia Civil

Parque de vehículos automóviles

		Antigüedad media (parque con menos de 25 años)
Parque Total a 31/12/2015	5.825	11,5
Ciclomotores	627 (11%)	12,6
Motocicletas	605 (10%)	11,0
Turismos	3.382 (58%)	10,9
Furgonetas	508 (9%)	14,1
Camiones	588 (10%)	11,9



Sanciones con detracción de puntos



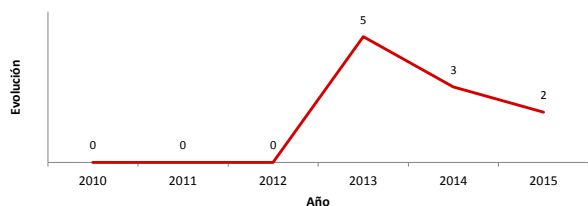
Vehículos sin ITV en vigor (parque con menos de 25 años)

Motocicletas	145
Turismos	246
Resto	133

Siniestralidad vial 2015

	Vías Urbanas 2015			Vías Interurbanas 2015		
	Fallecidos	Heridos Hospitalizados	Heridos Leves	Fallecidos	Heridos Hospitalizados	Heridos Leves
Bicicletas	0	0	0	0	0	1
Ciclomotores	0	0	0	0	0	1
Motocicletas	0	0	0	0	0	4
Turismos	0	0	0	0	0	8
Furgonetas	0	0	0	0	0	2
Camiones	0	0	0	0	0	0
Autobuses	0	0	0	0	0	0
Otros vehículos	0	0	0	0	0	0
Peatones	0	0	2	0	0	0
Total	0	0	2	0	0	16

Accidentes con víctimas en vías urbanas



Fallecidos y heridos hospitalizados en vías urbanas

