



Municipio: **Soto del Real**

Provincia: **Madrid**

Demografía

Población a 1/1/2015 (*)	8.456
Hombres	4.147
Mujeres	4.309
(*) Fuente: INE	
Censo de conductores a 31/12/2015	4.704
Hombres	2.556
Mujeres	2.148

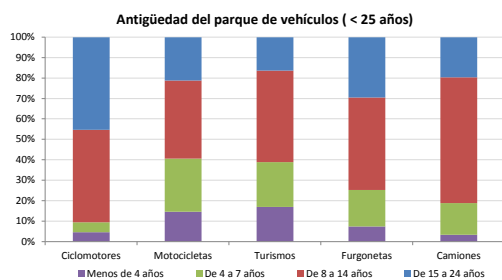
Seguridad vial

Nº Convenio Básico Bilateral DGT	Sí
Nº ciudades inteligentes	No
Nº envía a la DGT datos accidentes	Sí
Sanciones con detracción de puntos, 2015	3
Puntos detraídos, 2015	14

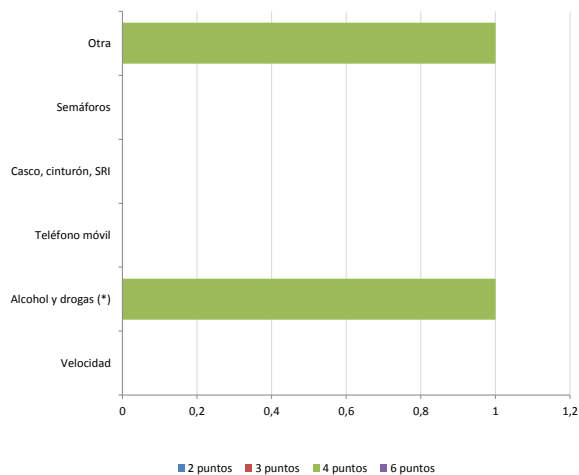
(*) No se contabilizan los municipios cuya información de accidentes la envía la Guardia Civil

Parque de vehículos automóviles

		Antigüedad media (parque con menos de 25 años)
Parque Total a 31/12/2015	6.089	10,1
Ciclomotores	243 (4%)	12,9
Motocicletas	678 (11%)	10,1
Turismos	4.300 (71%)	9,7
Furgonetas	438 (7%)	12,0
Camiones	352 (6%)	11,1



Sanciones con detracción de puntos



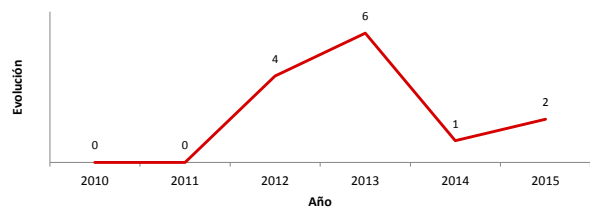
Vehículos sin ITV en vigor (parque con menos de 25 años)

Motocicletas	139
Turismos	257
Resto	90

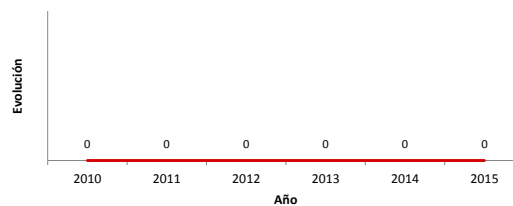
Siniestralidad vial 2015

	Vías Urbanas 2015			Vías Interurbanas 2015		
	Fallecidos	Heridos Hospitalizados	Heridos Leves	Fallecidos	Heridos Hospitalizados	Heridos Leves
Bicicletas	0	0	1	0	0	1
Ciclomotores	0	0	0	0	0	0
Motocicletas	0	0	0	0	0	1
Turismos	0	0	1	0	0	9
Furgonetas	0	0	0	0	0	4
Camiones	0	0	0	0	0	1
Autobuses	0	0	0	0	0	0
Otros vehículos	0	0	0	0	0	0
Peatones	0	0	0	0	0	0
Total	0	0	2	0	0	16

Accidentes con víctimas en vías urbanas



Fallecidos y heridos hospitalizados en vías urbanas



Fecha de actualización: 11 de Noviembre de 2016