



Municipio: **Torres de la Alameda**

Provincia: **Madrid**

Demografía

Población a 1/1/2015 (*)	7.877
Hombres	4.028
Mujeres	3.849
(*) Fuente: INE	
Censo de conductores a 31/12/2015	4.280
Hombres	2.505
Mujeres	1.775

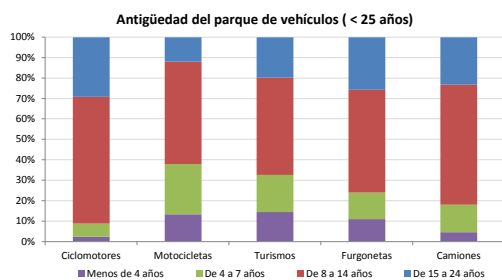
Seguridad vial

Nº Convenio Básico Bilateral DGT	Sí
Nº ciudades inteligentes	No
Nº envía a la DGT datos accidentes	Sí
Sanciones con detracción de puntos, 2015	
Puntos detraídos, 2015	

(*) No se contabilizan los municipios cuya información de accidentes la envía la Guardia Civil

Parque de vehículos automóviles

		Antigüedad media (parque con menos de 25 años)
Parque Total a 31/12/2015	5.537	10,6
Ciclomotores	216 (4%)	12,4
Motocicletas	371 (7%)	9,4
Turismos	3.965 (72%)	10,3
Furgonetas	409 (7%)	11,6
Camiones	452 (8%)	11,7



Sanciones con detracción de puntos



(*) La distribución es:

alcohol
drogas

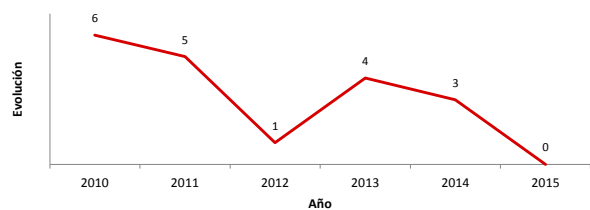
Vehículos sin ITV en vigor (parque con menos de 25 años)

Motocicletas	71
Turismos	275
Resto	132

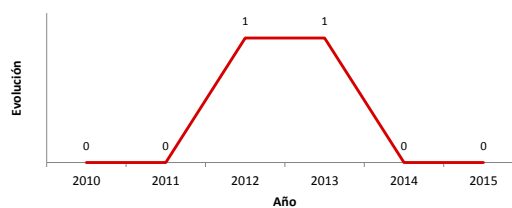
Siniestralidad vial 2015

	Vías Urbanas 2015			Vías Interurbanas 2015		
	Fallecidos	Heridos Hospitalizados	Heridos Leves	Fallecidos	Heridos Hospitalizados	Heridos Leves
Bicicletas	0	0	0	0	0	0
Ciclomotores	0	0	0	0	0	0
Motocicletas	0	0	0	0	1	0
Turismos	0	0	0	0	0	8
Furgonetas	0	0	0	0	0	0
Camiones	0	0	0	0	0	0
Autobuses	0	0	0	0	0	0
Otros vehículos	0	0	0	0	0	0
Peatones	0	0	0	0	0	0
Total	0	0	0	0	1	8

Accidentes con víctimas en vías urbanas



Fallecidos y heridos hospitalizados en vías urbanas



Fecha de actualización: 11 de Noviembre de 2016