



Municipio: **Valdemoro**

Provincia: **Madrid**

### Demografía

Población a 1/1/2015 (*)	72.854
Hombres	36.268
Mujeres	36.586
(*) Fuente: INE	
Censo de conductores a 31/12/2015	37.636
Hombres	21.489
Mujeres	16.147

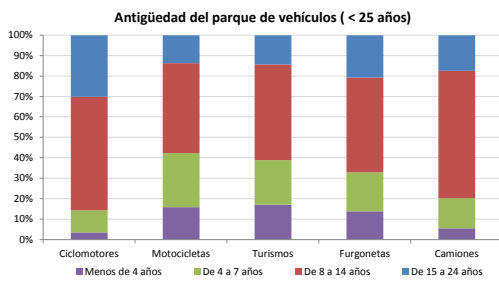
### Seguridad vial

Nº Convenio Básico Bilateral DGT	Sí
Nº ciudades inteligentes	No
Nº envía a la DGT datos accidentados	Sí
Sanciones con detracción de puntos, 2015	49
Puntos detraídos, 2015	189

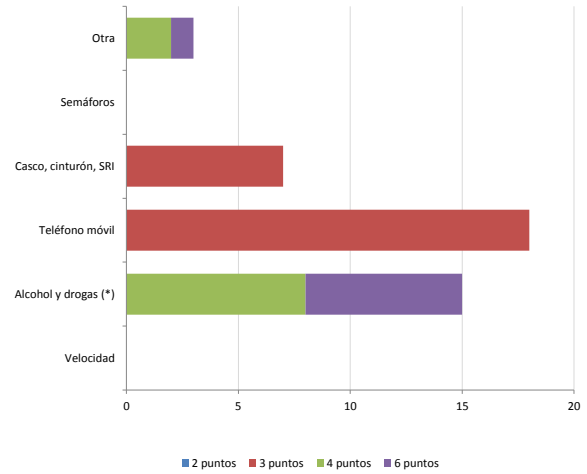
(\*) No se contabilizan los municipios cuya información de accidentados la envía la Guardia Civil

### Parque de vehículos automóviles

		Antigüedad media (parque con menos de 25 años)
Parque Total a 31/12/2015	39.509	9,6
Ciclomotores	882 (2%)	12,1
Motocicletas	2.807 (7%)	9,2
Turismos	30.246 (77%)	9,4
Furgonetas	2.201 (6%)	10,5
Camiones	2.505 (6%)	11,0



### Sanciones con detracción de puntos



(\*) La distribución es:

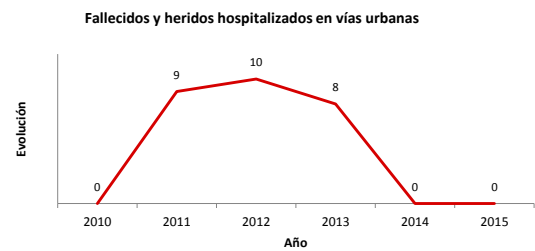
15 alcohol  
drogas

### Vehículos sin ITV en vigor (parque con menos de 25 años)

Motocicletas	562
Turismos	1821
Resto	791

### Siniestralidad vial 2015

	Vías Urbanas 2015			Vías Interurbanas 2015		
	Fallecidos	Heridos Hospitalizados	Heridos Leves	Fallecidos	Heridos Hospitalizados	Heridos Leves
Bicicletas	0	0	1	0	0	1
Ciclomotores	0	0	2	0	0	0
Motocicletas	0	0	6	0	0	4
Turismos	0	0	35	0	0	45
Furgonetas	0	0	0	0	0	4
Camiones	0	0	0	0	1	6
Autobuses	0	0	0	0	0	0
Otros vehículos	0	0	0	0	0	0
Peatones	0	0	15	0	0	0
Total	0	0	59	0	1	60



Fecha de actualización: 11 de Noviembre de 2016