



Municipio: **Villanueva del Pardillo**

Provincia: **Madrid**

Demografía

Población a 1/1/2015 (*)	16.797
Hombres	8.260
Mujeres	8.537
(*) Fuente: INE	
Censo de conductores a 31/12/2015	8.946
Hombres	4.665
Mujeres	4.281

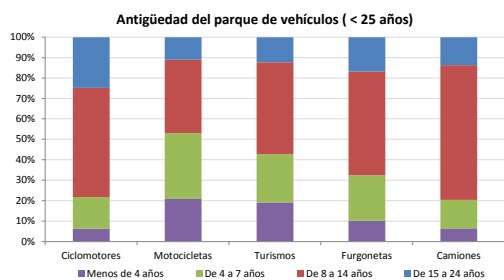
Seguridad vial

Nº Convenio Básico Bilateral DGT	Sí
Nº ciudades inteligentes	No
Nº envía a la DGT datos accidentes	Sí
Sanciones con detracción de puntos, 2015	36
Puntos detraídos, 2015	121

(*) No se contabilizan los municipios cuya información de accidentes la envía la Guardia Civil

Parque de vehículos automóviles

		Antigüedad media (parque con menos de 25 años)
Parque Total a 31/12/2015	9.199	9,1
Ciclomotores	161 (2%)	11,1
Motocicletas	815 (9%)	8,3
Turismos	7.250 (79%)	9,0
Furgonetas	507 (6%)	10,5
Camiones	396 (4%)	10,5



Sanciones con detracción de puntos



(*) La distribución es:

alcohol
drogas

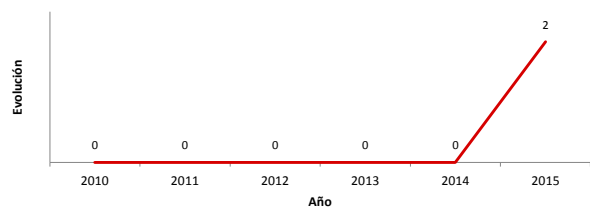
Vehículos sin ITV en vigor (parque con menos de 25 años)

Motocicletas	162
Turismos	502
Resto	134

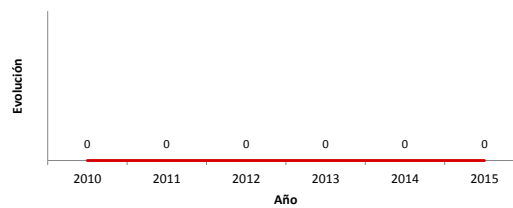
Siniestralidad vial 2015

	Vías Urbanas 2015			Vías Interurbanas 2015		
	Fallecidos	Heridos Hospitalizados	Heridos Leves	Fallecidos	Heridos Hospitalizados	Heridos Leves
Bicicletas	0	0	0	0	0	0
Ciclomotores	0	0	0	0	0	0
Motocicletas	0	0	0	0	0	0
Turismos	0	0	2	0	0	2
Furgonetas	0	0	0	0	0	0
Camiones	0	0	0	0	0	0
Autobuses	0	0	0	0	0	0
Otros vehículos	0	0	0	0	0	0
Peatones	0	0	0	0	0	0
Total	0	0	2	0	0	2

Accidentes con víctimas en vías urbanas



Fallecidos y heridos hospitalizados en vías urbanas



Fecha de actualización: 11 de Noviembre de 2016